簡易耐火用
J-WIDE SLIM
SQUARE

デザイン性にプラスして
取り付けもやさしい優れた施工性

●design /デザイン

快適さとデザイン性を兼ね備えた、
それが「J・ワイドスリムスクエア」です。

すっきり薄型7mm

操作性で定評のあるJ・ワイドの機能はそのままで、
3mm薄く、7mmの2ピースプレート。
すっきりとしたデザインになって、様々な
インテリアにマッチします。



フラットフォルム

J・ワイドに比べプレートがフラットに
なったことで、インテリアに溶け込む
自然なフォルムになりました。

注意事項

簡易耐火用 J・ワイドスリムスクエアは、
「金属取付枠」、「簡易耐火サポート」、「簡易耐火用プレート」で構成された金属面によって器具取付のための壁面開口部を覆うことができる製品です。
金属取付枠、簡易耐火サポート、簡易耐火用プレートの部材は、
簡易耐火用 J・ワイドスリムスクエア製品ラインアップからご選定ください。
簡易耐火用 J・ワイドスリムスクエアとして指定する部材を組み合わせ、これらを確実に取り付けた場合、
住宅金融支援機構が監修する工事仕様書「省令準耐火構造の住宅」の仕様、「壁または、天井への設備器具の設置」に該当する商品構成になります。

取付枠について

強電専用取付枠（NWS-C）

※強電専用取付枠（NWS-C）には取り付けられない弱電器具があります。弱電は必ず弱電専用取付枠（NS-C）をご使用ください。

スイッチの取り付け

スイッチの左側のツメを引っかけて右側を
“カチッ”と音がするまで押し込みます。



簡単！1アクション！

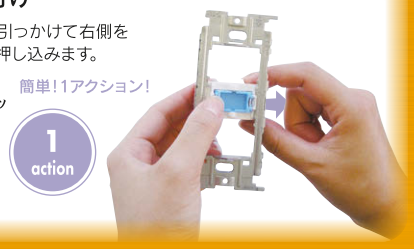

スイッチの取り外し

取付枠の右側の金具の間にドライバーなどを
差し込むだけで簡単に取り外せます。





2連以上のプレートにも
専用の取付枠を必要と
せず、共通の枠を連接
することで対応できます。

高気密仕様の設定は
ありません。



弱電専用取付枠（NS-C）

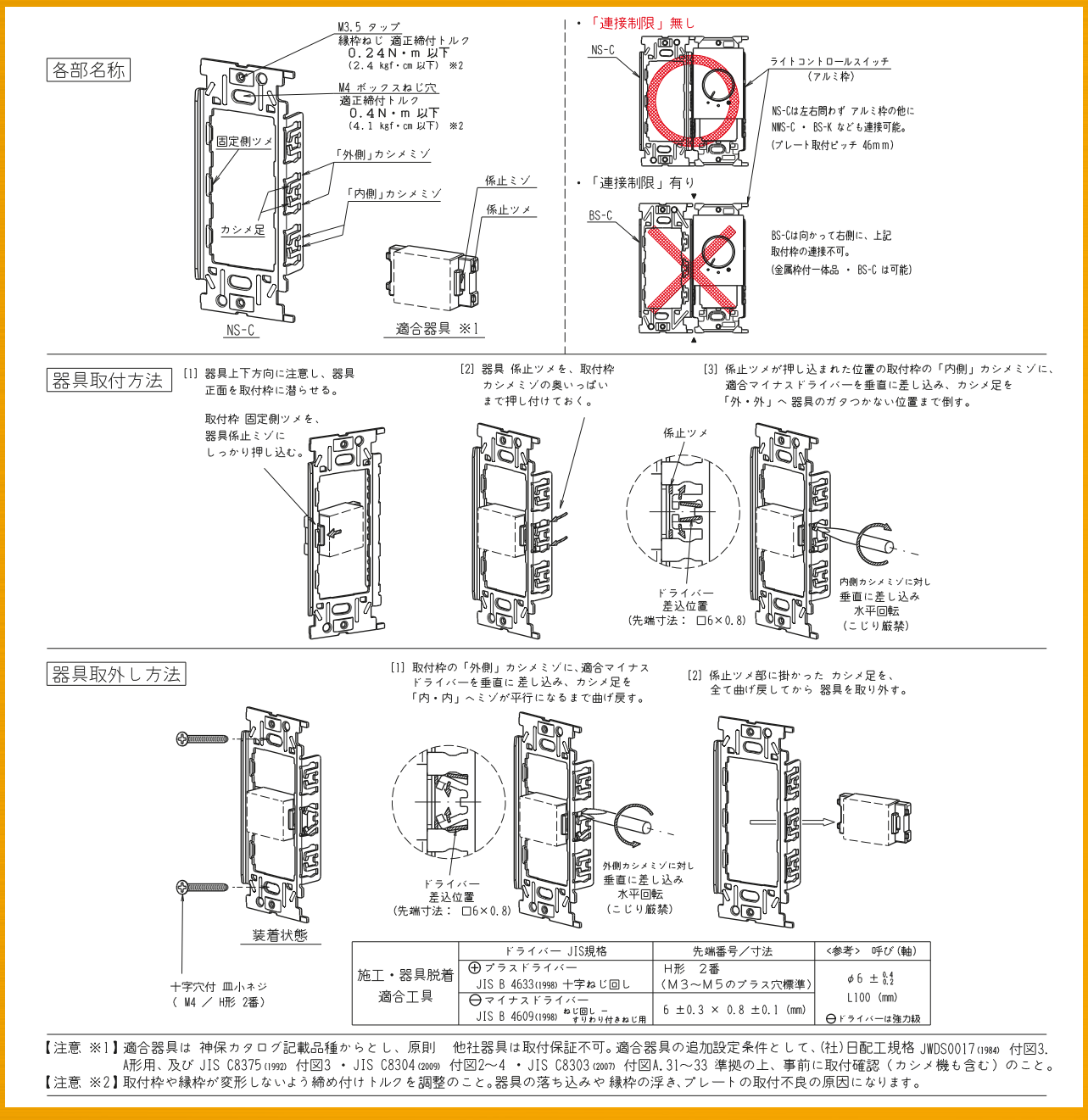

スイッチ

強電専用取付枠 ＋ スイッチ＋簡易耐火サポート ＋ プレート ＋ 操　作　板 ＝ 組み合わせ 片切スイッチ

NWS-C

QWPF-1

WJN-S1

コンセント

コンセント ＋ プレート ＝ 組み合わせ コンセントセット

NWS55GE-PW


QWDF-3

弱電+コンセント

弱電組み合わせ ＋ コンセント ＋ プレート ＝ 弱電組み合わせ+コンセント

NSF02642PW

NWS55G-PW


QWDF-23

強電専用取付枠と「塗代カバー」や「はさみ金具」が干渉する場合は、取付枠の四隅をニッパで切り取ってください。

V溝カット方法

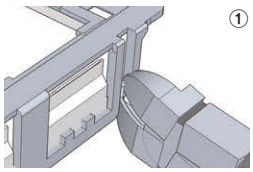

① 最初に側面のV溝に沿って、ニッパなどで「タテ切り」カットする。

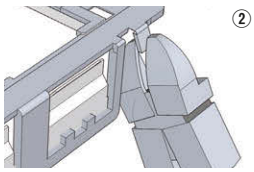

② カット部を挟んで、根本のV溝を「曲げ戻し」にて切り離す。（無理に捻じ切ろうとしないでください。取付枠を変形させるおそれがあります。

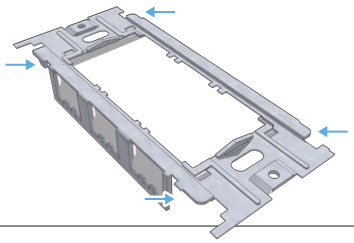

掲載の価格には消費税は含まれておりません。

スイッチ組み合わせ例

スイッチ･操作板はJ･ワイドと共通です。

表示灯なしスイッチ本体

- 片切 WJ-1 ¥270
- 両切 WJ-2 ¥940

表示灯なしスイッチ本体

- 3路 WJ-3 ¥440
- 4路 WJ-4 ¥1,420

ガイド用スイッチ本体

- 片切 ガイド用 WJ-1G ¥600
- 3路 ガイド用 WJ-3G ¥760
- 4路 ガイド用 WJ-4G ¥1,730

チェック用スイッチ 本体

- 片切 チェック用 WJ-1CR ¥1,370
- 3路 チェック用 WJ-3CR ¥1,530
- 4路 チェック用 WJ-4CR ¥3,540

チェック用スイッチ低ワット用 本体

- 片切 チェック用 WJ-1CL ¥1,470
- 3路 チェック用 WJ-3CL ¥1,690
- 4路 チェック用 WJ-4CL ¥3,780

チェック用スイッチ高ワット用 本体

- 片切 チェック用 WJ-1CRH ¥1,450
- 3路 チェック用 WJ-3CRH ¥1,620

電圧検知形3線式本体

- 片切 チェック用 WJ-1C ¥860

ガイド･チェック用スイッチ一般用 本体

- 片切 ガイド･チェック用 WJ-1GCR ¥1,690
- 3路 ガイド･チェック用 WJ-3GCR ¥1,850
- 4路 ガイド･チェック用 WJ-4GCR ¥4,190

ガイド･チェック用スイッチ低ワット用 本体

- 片切 ガイド･チェック用 WJ-1GCL ¥1,800
- 3路 ガイド･チェック用 WJ-3GCL ¥1,960
- 4路 ガイド･チェック用 WJ-4GCL ¥4,340

ガイド･チェック用スイッチ高ワット用 本体

- 片切 ガイド･チェック用 WJ-1GCRH ¥2,000
- 3路 ガイド･チェック用 WJ-3GCRH ¥1,860

操作板

マークなし
- 1個用 WJN-S1 ¥140
- 2個用 WJN-D1 ¥140
- 3個用 WJN-T1 ¥140

マーク付
- 1個用 QWN-MS1 -WPW ¥220
- 2個用 QWN-MD1 -WPW ¥220
- 3個用 QWN-MT1 -WPW ¥220

操作板（3路･4路用）

マークなし
- 1個用 WJN-S ¥130
- 2個用 WJN-D ¥130
- 3個用 WJN-T ¥130

マーク付
- 1個用 QWN-MS -WPW ¥210
- 2個用 QWN-MD -WPW ¥210
- 3個用 QWN-MT -WPW ¥210

操作板（表示灯付き）

マークなし
- 1個用 WJN-GS ¥210
- 2個用 WJN-GD ¥210
- 3個用 WJN-GT ¥210

マーク付
- 1個用 QWN-MGS -WPW ¥280
- 2個用 QWN-MGD -WPW ¥280
- 3個用 QWN-MGT -WPW ¥280

簡易耐火サポート NKS-UF ¥80

attention!!
簡易耐火サポートは、取付枠の器具が装着されていない空間部分に取り付けてください。省令準耐火仕様建築物に対応したカバーの一部として使用します。

取付枠

NWS-C ¥140

プレート〈スクエア〉

- 1連用 QWPF-1 ¥340
- 2連用 QWPF-2 ¥680
- 3連用 QWPF-3 ¥1,120
- 4連用 QWPF-4 ¥2,240

スイッチプレート

M3.5縁枠ねじは必要以上に締付けないでください。【適正締付けトルク0.24N·m(2.4kgf·cm)以下】

1連用 QWPF-1
¥340

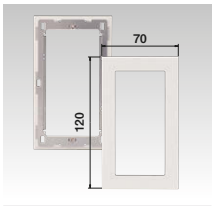

2連用 QWPF-2
¥680

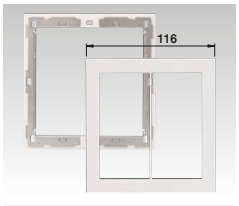

3連用 QWPF-3
¥1,120

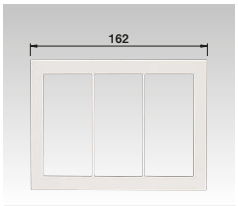

4連用 QWPF-4
¥2,240

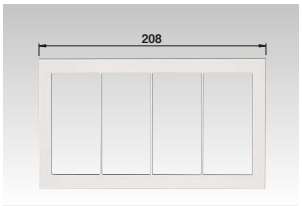

スイッチ+コンセントプレート

スイッチ+1口 QWPF-S1
¥620



スイッチ+2口 QWPF-S2
¥620



スイッチ+3口 QWPF-S3
¥620



スイッチ+ブランク QWPF-S0
※ブランク用取付枠付
¥710



2口+ブランク QWPF-U8
¥340

スイッチ+2口 QWPF-U5
¥340

スイッチ+1口 QWCF-4
アダプタチップ付き
¥340

スイッチ+1口(2連用) QWCF-S4
アダプタチップ付き
¥620

スイッチ+2口(2連用) QWCF-S5
アダプタチップ付き
¥620

スイッチ+2口(2連用) QWCF-S8
アダプタチップ付き
¥680



スイッチ組み合わせ例

		1個用				2個用				3個用			
			品番	個数	標準価格		品番	個数	標準価格		品番	個数	標準価格
片切スイッチ 15A　300V	スイッチ 操作板 取付枠 スイッチプレート 簡易耐火サポート		WJ-1 WJN-S1 NWS-C QWPF-1 NKS-UF	1 1 1 1 2	¥270 ¥140 ¥140 ¥340 ¥160	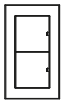	WJ-1 WJN-D1 NWS-C QWPF-1 NKS-UF	2 2 1 1 1	¥540 ¥280 ¥140 ¥340 ¥80		WJ-1 WJN-T1 NWS-C QWPF-1	3 3 1 1	¥810 ¥420 ¥140 ¥340
片切スイッチ 15A　300V マーク付	スイッチ 操作板 取付枠 スイッチプレート 簡易耐火サポート		WJ-1 QWN-MS1-WPW NWS-C QWPF-1 NKS-UF	1 1 1 1 2	¥270 ¥220 ¥140 ¥340 ¥160		WJ-1 QWN-MD1-WPW NWS-C QWPF-1 NKS-UF	2 2 1 1 1	¥540 ¥440 ¥140 ¥340 ¥80		WJ-1 QWN-MT1-WPW NWS-C QWPF-1	3 3 1 1	¥810 ¥660 ¥140 ¥340
片切ガイドスイッチ 15A　300V	スイッチ 操作板 取付枠 スイッチプレート 簡易耐火サポート		WJ-1G WJN-GS NWS-C QWPF-1 NKS-UF	1 1 1 1 2	¥600 ¥210 ¥140 ¥340 ¥160	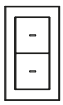	WJ-1G WJN-GD NWS-C QWPF-1 NKS-UF	2 2 1 1 1	¥1,200 ¥420 ¥140 ¥340 ¥80		WJ-1G WJN-GT NWS-C QWPF-1	3 3 1 1	¥1,800 ¥630 ¥140 ¥340
片切ガイドスイッチ 15A　300V マーク付	スイッチ 操作板 取付枠 スイッチプレート 簡易耐火サポート		WJ-1G QWN-MGS-WPW NWS-C QWPF-1 NKS-UF	1 1 1 1 2	¥600 ¥280 ¥140 ¥340 ¥160		WJ-1G QWN-MGD-WPW NWS-C QWPF-1 NKS-UF	2 2 1 1 1	¥1,200 ¥560 ¥140 ¥340 ¥80		WJ-1G QWN-MGT-WPW NWS-C QWPF-1	3 3 1 1	¥1,800 ¥840 ¥140 ¥340
片切チェックスイッチ 4A　300V	スイッチ 操作板 取付枠 スイッチプレート 簡易耐火サポート		WJ-1CR WJN-GS NWS-C QWPF-1 NKS-UF	1 1 1 1 2	¥1,370 ¥210 ¥140 ¥340 ¥160	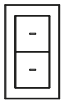	WJ-1CR WJN-GD NWS-C QWPF-1 NKS-UF	2 2 1 1 1	¥2,740 ¥420 ¥140 ¥340 ¥80	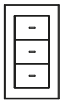	WJ-1CR WJN-GT NWS-C QWPF-1	3 3 1 1	¥4,110 ¥630 ¥140 ¥340
片切チェックスイッチ 4A　300V マーク付	スイッチ 操作板 取付枠 スイッチプレート 簡易耐火サポート		WJ-1CR QWN-MGS-WPW NWS-C QWPF-1 NKS-UF	1 1 1 1 2	¥1,370 ¥280 ¥140 ¥340 ¥160		WJ-1CR QWN-MGD-WPW NWS-C QWPF-1 NKS-UF	2 2 1 1 1	¥2,740 ¥560 ¥140 ¥340 ¥80		WJ-1CR QWN-MGT-WPW NWS-C QWPF-1	3 3 1 1	¥4,110 ¥840 ¥140 ¥340

掲載の価格には消費税は含まれておりません。

スイッチプレート

M3.5縁枠ねじは必要以上に締付けないでください。【適正締付けトルク0.24N·m(2.4kgf·cm)以下】

1連用 QWPF-1-BK	2連用 QWPF-2-BK	3連用 QWPF-3-BK	4連用 QWPF-4-BK
¥400	¥800	¥1,300	¥2,600

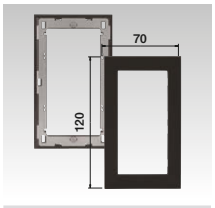

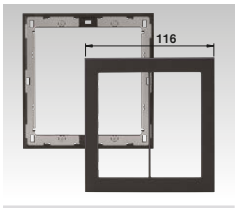

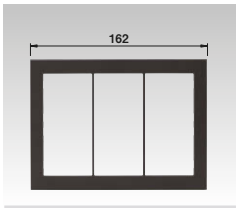

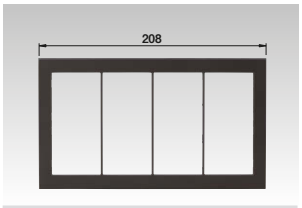

スイッチ+コンセントプレート

スイッチ+1口 QWPF-S1-BK	スイッチ+2口 QWPF-S2-BK	スイッチ+3口 QWPF-S3-BK	スイッチ+ブランク ※ブランク用取付枠付 QWPF-S0-BK	ブランク+2口 QWPF-U8-BK
¥740	¥740	¥740	¥770	¥400



スイッチ+2口 QWPF-U5-BK	スイッチ+1口 アダプタチップ付き QWCF-4-BK	スイッチ+1口(2連用) アダプタチップ付き QWCF-S4-BK	スイッチ+2口(2連用) アダプタチップ付き QWCF-S5-BK	スイッチ+2口(2連用) アダプタチップ付き QWCF-S8-BK
¥400	¥400	¥680	¥680	¥740

スイッチ組み合わせ例

		1個用			2個用			3個用		
		品番	個数	標準価格	品番	個数	標準価格	品番	個数	標準価格
片切スイッチ 15A　300V	スイッチ 操作板 取付枠 スイッチプレート 簡易耐火サポート	WJ-1 WJN-S1-BK NWS-C QWPF-1-BK NKS-UF	1 1 1 1 2	¥270 ¥210 ¥140 ¥400 ¥160	WJ-1 WJN-D1-BK NWS-C QWPF-1-BK NKS-UF	2 2 1 1 1	¥540 ¥420 ¥140 ¥400 ¥80	WJ-1 WJN-T1-BK NWS-C QWPF-1-BK	3 3 1 1	¥810 ¥630 ¥140 ¥400
片切スイッチ 15A　300V マーク付	スイッチ 操作板 取付枠 スイッチプレート 簡易耐火サポート	WJ-1 QWN-MS1-BK NWS-C QWPF-1-BK NKS-UF	1 1 1 1 2	¥270 ¥280 ¥140 ¥400 ¥160	WJ-1 QWN-MD1-BK NWS-C QWPF-1-BK NKS-UF	2 2 1 1 1	¥540 ¥560 ¥140 ¥400 ¥80	WJ-1 QWN-MT1-BK NWS-C QWPF-1-BK	3 3 1 1	¥810 ¥840 ¥140 ¥400
片切ガイドスイッチ 15A　300V	スイッチ 操作板 取付枠 スイッチプレート 簡易耐火サポート	WJ-1G WJN-GS-BK NWS-C QWPF-1-BK NKS-UF	1 1 1 1 2	¥600 ¥270 ¥140 ¥400 ¥160	WJ-1G WJN-GD-BK NWS-C QWPF-1-BK NKS-UF	2 2 1 1 1	¥1,200 ¥540 ¥140 ¥400 ¥80	WJ-1G WJN-GT-BK NWS-C QWPF-1-BK	3 3 1 1	¥1,800 ¥810 ¥140 ¥400
片切ガイドスイッチ 15A　300V マーク付	スイッチ 操作板 取付枠 スイッチプレート 簡易耐火サポート	WJ-1G QWN-MGS-BK NWS-C QWPF-1-BK NKS-UF	1 1 1 1 2	¥600 ¥350 ¥140 ¥400 ¥160	WJ-1G QWN-MGD-BK NWS-C QWPF-1-BK NKS-UF	2 2 1 1 1	¥1,200 ¥700 ¥140 ¥400 ¥80	WJ-1G QWN-MGT-BK NWS-C QWPF-1-BK	3 3 1 1	¥1,800 ¥1,050 ¥140 ¥400
片切チェックスイッチ 4A　300V	スイッチ 操作板 取付枠 スイッチプレート 簡易耐火サポート	WJ-1CR WJN-GS-BK NWS-C QWPF-1-BK NKS-UF	1 1 1 1 2	¥1,370 ¥270 ¥140 ¥400 ¥160	WJ-1CR WJN-GD-BK NWS-C QWPF-1-BK NKS-UF	2 2 1 1 1	¥2,740 ¥540 ¥140 ¥400 ¥80	WJ-1CR WJN-GT-BK NWS-C QWPF-1-BK	3 3 1 1	¥4,110 ¥810 ¥140 ¥400
片切チェックスイッチ 4A　300V マーク付	スイッチ 操作板 取付枠 スイッチプレート 簡易耐火サポート	WJ-1CR QWN-MGS-BK NWS-C QWPF-1-BK NKS-UF	1 1 1 1 2	¥1,370 ¥350 ¥140 ¥400 ¥160	WJ-1CR QWN-MGD-BK NWS-C QWPF-1-BK NKS-UF	2 2 1 1 1	¥2,740 ¥700 ¥140 ¥400 ¥80	WJ-1CR QWN-MGT-BK NWS-C QWPF-1-BK	3 3 1 1	¥4,110 ¥1,050 ¥140 ¥400

ガイド 用スイッチ
ガイド用スイッチは【OFF】の状態で
位置表示灯が緑色に光り、暗い場所でも
スイッチの位置を確認することができます。



チェック 用スイッチ
チェック用スイッチは【ON】の状態で
確認表示灯が赤色に光り、ポーチ灯や
換気扇などの動作確認をすることができます。

チェック用スイッチ

■ 定格と適合負荷

□ 低力率の負荷（低力蛍光灯等）は、定格電流がスイッチの定格電流をこえないように使用してください。

定　格	適合負荷（100V）	適合負荷（200V）
低ワット用 0.5A	1W~50W	2W~100W
4A	10W~400W（※）	20W~800W（※）
12A	100W~1200W（※）	200W~2400W（※）

※ ランプの明るさが接続する負荷により変化すること等から、定格4Aタイプの最小負荷として15W(100V用)を推奨します。

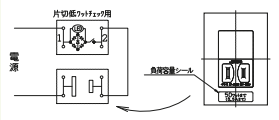

■ 使用上のご注意

□ 適合負荷容量以下の負荷を接続したとき、スイッチの表示ランプは点灯しませんが、故障ではありません。

□ 容量以上の負荷を接続すると、スイッチ内部の「表示ランプ点灯用電子部品」が故障し、劣化・発煙のおそれがありますので、負荷容量に合ったスイッチをお取り付けください。

□ 4A定格・0.5A定格のチェック用スイッチ、ガイド・チェック用スイッチにおいて、左結線図のようなコンセント取り合い（コンセントの入切）を行なう場合は、過負荷を招かないよう、スイッチで入切する器具に付属の負荷容量表示シールを貼り付けてください。

ガイド用スイッチ

■ 使用上のご注意

□ 負荷を接続していない状態で、配線の浮遊容量によりガイドスイッチが薄く点灯する場合がありますが、異常ではありません。
施工確認で、負荷接続部（シーリングボディ 等）をテスターで測定すると、電源電圧の約0.4～1倍の値が表示されますが、異常ではありません。

□ 電子スタータ式蛍光灯等、消灯時の内部インピーダンスが高い蛍光灯を接続した場合、ガイドスイッチが薄く点灯あるいは点灯しない場合があります。
スイッチ用コンデンサーを負荷に接続してご使用ください。
（コンデンサーは別売です。）

GC-1
¥1,150

表示灯なしスイッチ

片切 WJ-1
15A / 300V
¥270
◆

回路図

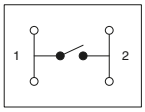

両切 WJ-2
15A / 300V
¥940
◆2P

回路図

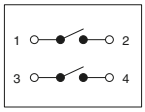

3路 WJ-3
15A / 300V
¥440
◆3

回路図

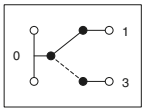

4路 WJ-4
15A / 300V
¥1,420
◆4

回路図

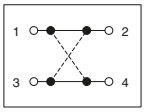

ガイド 用スイッチ

■ メガテストをする場合、電線相互間の測定は器具を電路より外して行ってください。※電線（電路）と大地間は取り付けたままできます。

受 表示灯200V用もございます。

片切 ガイド用 WJ-1G
15A / 300V
¥600（表示灯100V用）
¥770（表示灯200V用）
◆H
回路図

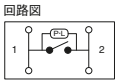

3路 ガイド用 WJ-3G
15A / 300V
¥760（表示灯100V用）
¥930（表示灯200V用）
◆3H
回路図

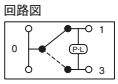

4路 ガイド用 WJ-4G
15A / 300V
¥1,730（表示灯100V用）
¥1,910（表示灯200V用）
◆4H
回路図

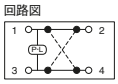

チェック 用スイッチ 4A 100V･200V兼用

片切 チェック用 WJ-1CR
4A / 300V
¥1,370
◆L(4A)
回路図

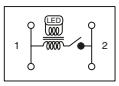

3路 チェック用 WJ-3CR
4A / 300V
¥1,530
◆3L(4A)
回路図

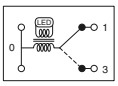



4路 チェック用 WJ-4CR
4A / 300V
¥3,540
◆4L(4A)
回路図

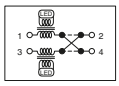

チェック 用スイッチ 低ワット用 0.5A 100V･200V兼用

片切 チェック用 WJ-1CL
0.5A / 300V
¥1,470
◆L(0.5A)
回路図

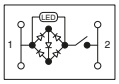

3路 チェック用 WJ-3CL
0.5A / 300V
¥1,640
◆3L(0.5A)
回路図

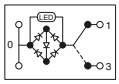

4路 チェック用 WJ-4CL
0.5A / 300V
¥3,780
◆4L(0.5A)
回路図

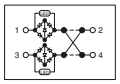

掲載の価格には消費税は含まれておりません。

チェック 用スイッチ 高ワット用 12A 100V·200V兼用

片切 チェック用 WJ-1CRH

12A / 300V
¥1,450
◆L(12A)

回路図

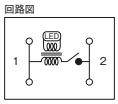

3路 チェック用 WJ-3CRH

12A / 300V
¥1,620
◆3L(12A)

回路図

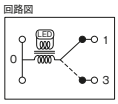

電圧検知形 3線式

片切 チェック用 WJ-1C

15A / 300V
¥860
◆L
※表示灯は100V用

回路図

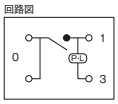

ガイド・チェック 用スイッチ 一般用 4A

受 表示灯200V用もございます。

片切 ガイド·チェック用 WJ-1GCR

4A / 300V
¥1,690(表示灯100V用)
¥1,980(表示灯200V用)
◆HL(4A)

回路図

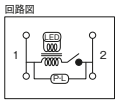

3路 ガイド·チェック用 WJ-3GCR

4A / 300V
¥1,850(表示灯100V用)
¥2,070(表示灯200V用)
◆3HL(4A)

回路図

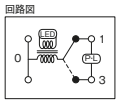

4路 ガイド·チェック用 WJ-4GCR

4A / 300V
¥4,190(表示灯100V用)
¥4,350(表示灯200V用)
◆4HL(4A)

回路図

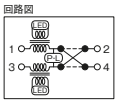

ガイド・チェック 用スイッチ 低ワット用 0.5A

受 表示灯200V用もございます。

片切 ガイド·チェック用 WJ-1GCL

0.5A / 300V
¥1,800(表示灯100V用)
¥2,160(表示灯200V用)
◆HL(0.5A)

回路図

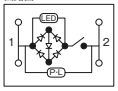

3路 ガイド·チェック用 WJ-3GCL

0.5A / 300V
¥1,960(表示灯100V用)
◆3HL(0.5A)

回路図

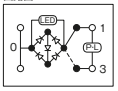

4路 ガイド·チェック用 WJ-4GCL

0.5A / 300V
¥4,340(表示灯100V用)
¥4,550(表示灯200V用)
◆4HL(0.5A)

回路図

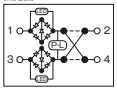

ガイド・チェック 用スイッチ 高ワット用 12A

受 表示灯200V用もございます。

片切 ガイド·チェック用 WJ-1GCRH

12A / 300V
¥2,000(表示灯100V用)
¥2,180(表示灯200V用)
◆HL(12A)

回路図

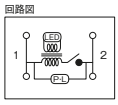

3路 ガイド·チェック用 WJ-3GCRH

12A / 300V
¥1,860(表示灯100V用)
¥2,120(表示灯200V用)
◆3HL(12A)

回路図

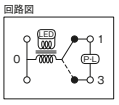

簡易耐火サポート NKS-UF

¥80

attention!!

簡易耐火サポートは、取付枠の器具が装着されていない空間部分に取り付けてください。省令準耐火仕様建築物に対応したカバーの一部として使用します。

スイッチ標準配線列

■片切スイッチ

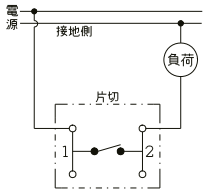

■3路スイッチ(2箇所)

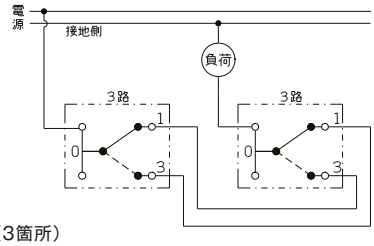

■片切チェックスイッチ(3線式)

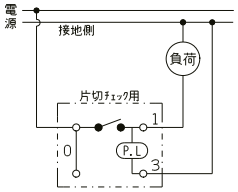

負荷電流の有無/大小に関わらずスイッチONで通電表示します。

■両切スイッチ

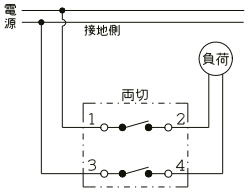

OFFの時は負荷側へ電圧が発生せず安全です。
●200V機器に推奨します。

■3路·4路·3路スイッチ(3箇所)

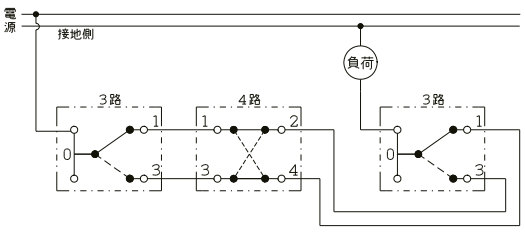

受注納期区分 準受 受注後20日~30日で出荷します。 受 受注後30日~45日で出荷します。 特 特別注文にて生産を承ります。

力 カセットタイプ 注 製品に関する注意事項です。 attention!! 特筆すべき注意·警告を示しています。

詳細につきましては、最寄りの当社営業所にご確認ください。

電子式スイッチ本体 ガイド・チェック 用

並列操作形 WJ-KPFGC

1.5A / 100V
¥5,660
◆FHL

※遅れ機能なし
※2コモジュール

回路図

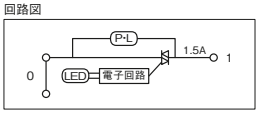

注 受

2箇所操作形 WJ-KML2GC

1.5A / 100V
¥2,610
◆FHL2(1.5A)

※遅れ機能なし
※2コモジュール

回路図

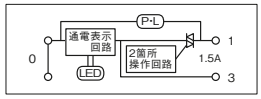

注

換気扇2箇所操作結線図

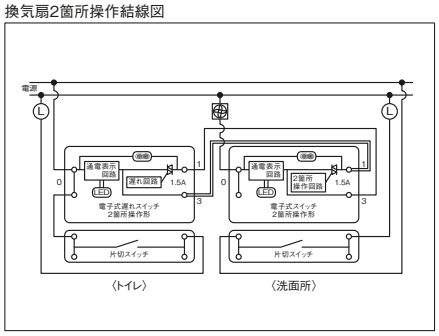

WJ-KDF2GC／WJ-KML2GC　結線例

電子式スイッチ本体 チェック 用

並列操作形 WJ-KPFC

1.5A / 100V
¥5,330
◆FL

※遅れ機能なし
※2コモジュール

回路図

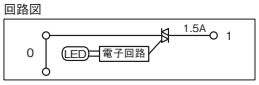



注 受

電子式 4時間 タイマスイッチ

時間設定付 4時間形 JEC-BN-ETMCL4 PW

0.6A / 100V
¥5,500
●T(4H)L(0.6A)

結線図

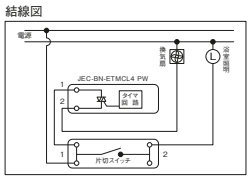

組み合わせ例

■ 適合負荷

負荷種類	最低ワット数	最高ワット数
換気扇専用	2W	60W

電子式 2時間 タイマスイッチ

時間設定付 2時間形 JEC-BN-ETMCL2T PW

0.6A / 100V
¥5,500
●T(2H)L(0.6A)

結線図

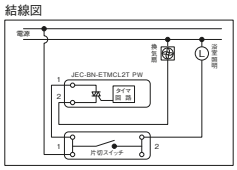

■ 適合負荷

負荷種類	最低ワット数	最高ワット数
換気扇専用	2W	60W

電子式遅れスイッチ

■ 使用上･施工上のご注意

- □ WJ-KML2GC(FL2)に遅れ機能はありません。
- □ 2箇所操作結線の場合、1-1、3-3の結線では正しく機能しません。
- □ バス乾燥機などの連動運転を予定される場合は、必ず事前に当社営業担当までご連絡願います。
- □ メガテストをする場合、電線相互間の測定は器具を電路より外して行ってください。
  ※電線(電路)と大地間は取付けたままできます。
- □ 負荷側でのブレーカのトリップテストは、器具を取り付ける前に行ってください。一瞬の短絡で壊れます。
- □ 機械式スイッチとの並列配線は、表示機能･タイマ機能に制約を生ずるため、行わないでください。
- □ 電子式スイッチと高力率蛍光灯との組み合わせで、蛍光灯内蔵のコンデンサから音が発生しますが異常ではありません。(音が気になる場合は、低力率またはインバータ式を使用してください。)

電子式一時点灯スイッチ本体 ガイド・チェック 用

5分可変 WJ-KDMFGC

1.5A / 100V
¥5,870
◆DoffHL(5M)

※5分可変形
※2コモジュール

回路図

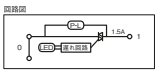

注 受

5分可変 2箇所操作形 WJ-KDMF2GC

1.5A / 100V
¥6,090
◆DoffHL2
(5M)(1.5A)

※5分可変形
※2コモジュール

回路図

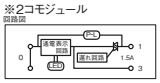

注 受

注 2コモジュールです。
(スイッチを2コ取り付ける場合は、上部専用となります。)
スイッチを3コ以上取り付ける場合、プレートは2連用～5連用をお選びください。

電子式遅れスイッチ本体 ガイド・チェック 用

5分可変 WJ-KDFGC

遅れ回路：1.5A / 100V
照明回路：10A / 100V
¥6,530
◆DFHL
(5M)(1.5A)

回路図

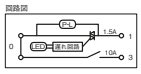

注

※5分可変形
※2コモジュール

5分可変 2箇所操作形 WJ-KDF2GC

1.5A / 100V
¥6,640
◆DFHL2
(5M)(1.5A)

回路図

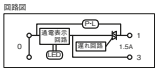

注

※5分可変形
※2コモジュール

5分可変 多箇所操作形 WJ-KHDF2GC

遅れ回路：1.5A / 100V
照明回路：10A / 100V
¥6,530
◆DFHL
(5M)(1.5A)

回路図

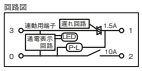

注

※5分可変形
※2コモジュール

掲載の価格には消費税は含まれておりません。

感熱センサ付ナイトライト 明るさセンサ付

※ J･ワイド組み合わせ品は､若干納期がかかります。
当社営業担当までお問い合わせください。

感熱センサ付ナイトライト　JEC-BN-NLHS PW

100V AC / 0.7W 50/60Hz
¥6,500
◇F（熱線センサ付）

回路図

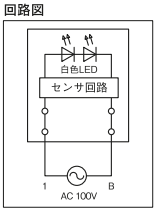

組み合わせ例

ナイトライト本体：
JEC-BN-NLHS PW
¥6,500

コンセント本体：
JEC-BN-5 PW
¥210

プレート：**QWDF-3**
¥340

取付枠：**NWS-C**
¥140

組み合わせ例

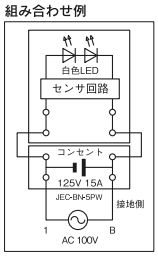

感熱センサ付ナイトライト１連（明るさセンサ付）

■ 動作確認の仕方

- □ 電源を投入した場合、感熱センサの初期動作のため約40秒間不安定動作になります。その後検知できる正常状態になります。
- □ 初期状態終了後に検知エリア内に人が入りますと検知して点灯します。
- □ 照度5ルクス以上の明るさでは点灯しませんので、明るいところでテストする場合は、検知面を手で覆ってください。明るさセンサが設定照度以下となり、人体を検知して点灯しますので、動作確認が行なえます。

■ 使用上のご注意

- □ 周囲温度と人体温度との温度差を検知しますので、夏場などは周囲条件により、検知しにくくなる場合があります。
- □ 検知エリア内でも人が立ち止まった場合などは、延長機能が働かず消灯することがあります。
- □ 温風や外気が直接吹き付けたり強力な電磁波が存在する場所では、誤点灯することがあります。

■ 検知エリア

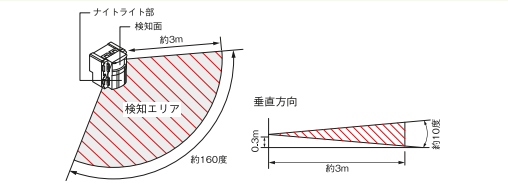

■ 仕　様

ナイトライト定格	100V AC / 0.7W
コンセント定格	15A / 125V AC
動作照度	約5ルクス以下
動作保持時間	約15秒

壁用 埋込感熱センサスイッチ 組み合わせ例

感熱センサスイッチの上部(又は下部)にスイッチを取り付けない場合は必ず簡易耐火サポート(NKS-UF)をご使用ください。

4線式 明るさセンサ付
JEC-BN-PAS-1 PW

・LED照明対応2～100W(ただし10灯以内)

3A / 100V AC 50/60Hz
¥11,500
◆RAS(3A)

センサスイッチ

[セット内容]
センサスイッチ本体
JEC-BN-PAS1 PW
¥11,500
取付枠
NWS-C
¥140
プレート
QWPF-U8
¥340
簡易耐火サポート
NKS-UF
¥80

回路図

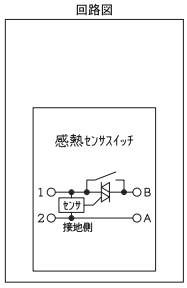

配線図

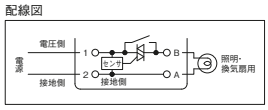

OFF時の消費電力	約0.2W(ON時の消費電力:約0.8W)
動 作 照 度	暗:約30ルクス 明:約100ルクス 切:明るさ無関係 3段切換
動作保持時間	約10・30秒 1・3・5・10・15・20・30分 9段切換
出力方式	投入・遮断時:トライアック制御出力 通電時:有電圧リレー接点出力

2線式 明るさセンサ付
JEC-BN-PAS-3 PW

・LED照明対応6～100W(ただし10灯以内)
※最小定格入力電流0.1A以上

2A / 100V AC 50/60Hz
¥12,500
◆RAS(2A)

ガイド用スイッチ3路 ＋センサスイッチ

[セット内容]
センサスイッチ本体
JEC-BN-PAS-3 PW
¥12,500
ガイド用スイッチ3路
WJ-3G
¥760
取付枠
NWS-C
¥140
プレート
QWPF-U5
¥340
操作板
QWN-MGT-WPW
¥280

回路図

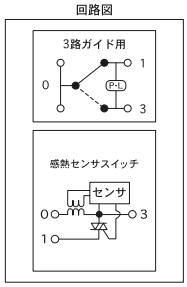

配線図

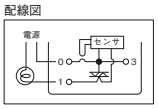

配線図 2箇所結線

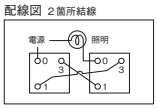

OFF時の消費電力	約0.02W
動 作 照 度	暗:約30ルクス 明:約100ルクス 切:明るさ無関係 3段切換
動作保持時間	約10・30秒 1・3・5・10・15・20・30分 9段切換
出力方式	トライアック制御出力

壁用 埋込感熱センサスイッチ

■ 4線式(JEC-BN-PAS-1 PW)についてのご注意

- □ 白熱灯は1灯あたり100W以下でご使用ください。電球の球切れ時、大電流がながれ内部部品が破損する原因になります。
- □ HIDランプ(高輝度放電ランプ)には使用できません。
- □ 電子回路内蔵の特殊照明器具には使用できません。(遅延タイマ・調光機能・壁スイッチの短時間ON/OFF操作による点灯状態切替機能・リモコン機能 等内蔵の照明器具)

■ 2線式(JEC-BN-PAS-3 PW)についてのご注意

- □ 白熱灯は1灯あたり100W以下でご使用ください。電球の球切れ時、大電流がながれ内部部品が破損する原因になります。
- □ 低容量(20W・30W)のグロー式、及び電子スタート式の高力率蛍光灯(GH・EH)をご使用の場合、照明器具やスイッチからうなり音が聞こえることがありますが、異常ではありません。低力率形をおすすめします。
- □ 動作原理上、待機時にも僅かな電流が負荷に流れます。LED電球や一部の電球形蛍光ランプでは、待機電流でランプが弱点灯したり、間歇点灯する場合があります。
- □ 調光器及びダウントランスとの組み合わせはできません。
- □ HIDランプ(高輝度放電ランプ)には使用できません。
- □ 電子回路内蔵の特殊照明器具には使用できません。(遅延タイマ・調光機能・壁スイッチの短時間ON/OFF操作による点灯状態切替機能・リモコン機能等内蔵の照明器具)
- □ LED照明において、スロースタート仕様(検知後、即時点灯せず、ゆっくり点灯する仕様)のものは、自動ONできない場合があり、使用できません。

■ 検知エリア

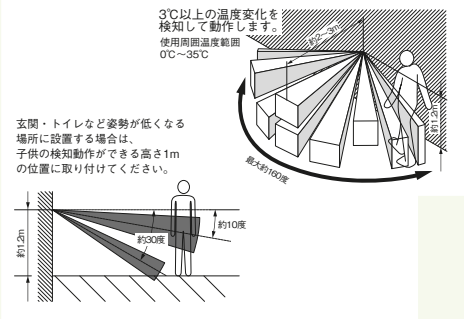

■ 適合負荷 (負荷容量および接続灯数はおよその目安です。)

負荷種類			負荷容量 JEC-BN-PAS-1 PW	負荷容量 JEC-BN-PAS-3 PW
白 熱 灯 ※1			2～300W	10～200W
LED照明 ※2			2～100W	6～100W
換 気 扇			2～150W	不 可
蛍光灯	グロー式 電子スタート式	低力率	2～160W	10～100W
		高力率	2～210W	10～120W
	ラピッド式高力率		2～220W	20～160W
インバータ蛍光灯			2～110W	10～110W
電球形蛍光灯			2～150W	8～100W

※1 1灯あたり100W以下
※2 10灯以内

接続灯数 (① JEC-BN-PAS-1 PW / ② JEC-BN-PAS-3 PW)	① 10W	② 10W	20W		30W		40W		110W	
グロー式 低力率	13	8	8	5	4	3	3	2	—	—
電子スタート式 高力率	—	—	6	6	7	4	5	3	—	—
ラピッド式高力率	—	—	10	6	—	—	5	4	2	1
	10W		～20W～		30W～		40～55W		～110W	
インバータ蛍光灯	10	9	5	5	3	3	2	2	1	1
	8～15W		～25W							
電球形蛍光灯	7	6	6	4						

■ 各部の名称と使用方法

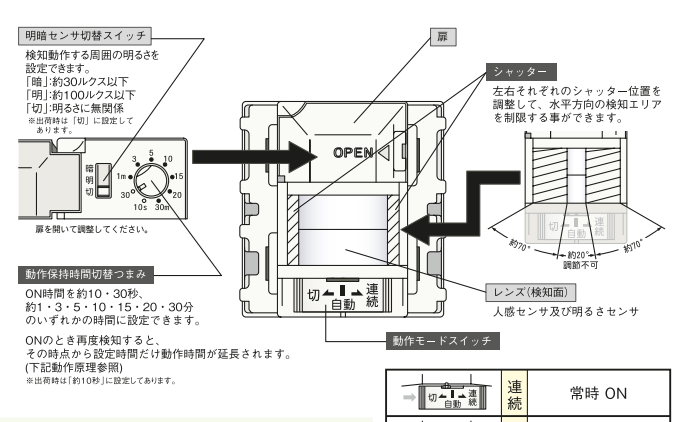

連続	常時 ON
自動	センサの自動検知により ON・OFF
切	常時 OFF

attention!!

■ 安全のため、電熱器具への配線はしないでください。
■ 負荷容量を越えて使用しないでください。
器具の温度が上昇して、焼損や火災の原因となります。

掲載の価格には消費税は含まれておりません。

壁用 埋込感熱センサスイッチ 組み合わせ例

感熱センサスイッチの上部（又は下部）にスイッチを取り付けない場合は必ず簡易耐火サポート（NKS-UF）をご使用ください。

4線式 明るさセンサ付

JEC-BN-PAS-1 BK

・LED照明対応2～100W（ただし10灯以内）

3A / 100V AC 50/60Hz
￥12,400
◆RAS(3A)

センサスイッチ

［セット内容］

センサスイッチ本体
JEC-BN-PAS1 BK
￥12,400

取付枠
NWS-C
￥140

プレート
QWPF-U8-BK
￥400

簡易耐火サポート
NKS-UF
￥80

回路図

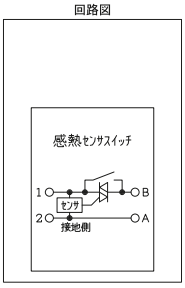

配線図

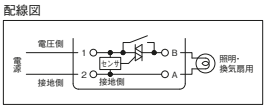

OFF時の消費電力	約0.2W（ON時の消費電力:約0.8W）
動作照度	暗:約30ルクス　明:約100ルクス 切:明るさ無関係　3段切換
動作保持時間	約10・30秒 1・3・5・10・15・20・30分 9段切換
出力方式	投入・遮断時:トライアック制御出力 通電時:有電圧リレー接点出力

2線式 明るさセンサ付

JEC-BN-PAS-3 BK

・LED照明対応6～100W（ただし10灯以内）
※最小定格入力電流0.1A以上

2A / 100V AC 50/60Hz
￥13,100
◆RAS(2A)

ガイド用スイッチ3路＋センサスイッチ

［セット内容］

センサスイッチ本体
JEC-BN-PAS-3 BK
￥13,100

ガイド用スイッチ3路
WJ-3G
￥760

取付枠
NWS-C
￥140

プレート
QWPF-U5-BK
￥400

操作板
QWN-MGT-BK
￥350

回路図

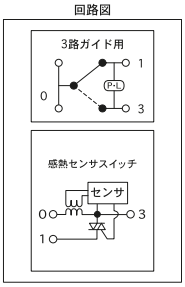

配線図

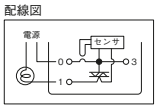

配線図 2箇所結線

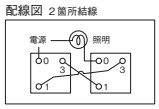

OFF時の消費電力	約0.02W
動作照度	暗:約30ルクス　明:約100ルクス 切:明るさ無関係　3段切換
動作保持時間	約10・30秒 1・3・5・10・15・20・30分 9段切換
出力方式	トライアック制御出力

感熱センサスイッチ

■ 動作原理

□ 感熱センサスイッチは、検知エリア内での3℃以上の温度変化を検知して動作します。
※ 負荷がONのとき再度検知すると、その時点から設定時間だけ動作時間が延長されます。

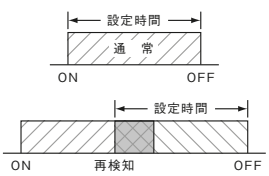

■ 取り付け場所のご注意

□ 人が動いたときの温度の変化をセンサで検知して動作するので、本体や検知エリア内に急激な温度変化のある、次のような場所には取り付けないでください。
① エアコン・ストーブ等の冷暖房器具が検知範囲内に入る場所
② コンロ等の調理機器の近く、及び温風・湯気のあたる場所
③ 白熱灯や照明器具が近くにある場所（器具から1m以内の場所）
④ 反射によるゆれる間接光のあたる場所（反射の強い床のある場所）
⑤ 揺れるものや動くものが置かれている場所
（揺れるカーテン・カーテンによる影・木の葉等の影響がある場所）
⑥ 直射日光や車のヘッドライトのあたる場所
□ 強力な無線等の電気雑音が入ると動作してしまう場合があります。無線による電話機等はできるだけ離してください。
□ 遮蔽物（透明ガラスも含む）があると、隠れた人は検知できません。
□ 高いところや人が静止する場所に取り付けると、子供を検知しなかったり照明が消えてしまうことがあります。検知エリアや動作を十分ご理解して頂いた上で、取り付け場所を決定してください。

■ 取扱上のご注意

□ 次のような場合、検知動作しない事や検知感度が鈍くなったと感じる事がありますが、故障ではありません。
① 人が静止している場合
② センサに向かってまっすぐに近づいた場合
③ 真夏の日中など人体と周囲の温度との差が3℃以内の場合
□ 停電等がおき、ブレーカーの電源を投入した場合、感熱センサの初期状態のため約40秒間不安定動作をいたします。その後、検知できる正常状態になります。
□ 検知面を汚しますと、検知能力が低下します。汚れた場合は、やわらかい布でふき取ってください。
※化学ぞうきんシンナー洗剤などは使わないでください。
□ 白熱灯は1灯あたり100W以下でご使用ください。
□ 安全のため電熱器具への接続はしないでください。

attention!!

蛍光灯は、頻繁に点灯／消灯を繰り返すとランプ寿命が短くなります。
（グロー式・ラピッド式・電球形インバータ式・コンパクト形インバータ式の蛍光灯は、ランプ寿命が極端に短くなるものがあります。
※ただし高頻度点滅可能な蛍光灯は除く）
頻繁に点灯／消灯するところでは、白熱灯をご使用ください。
さらに、蛍光灯ご使用の場合には点灯／消灯の頻度が少なくなるように、明るさセンサー切替スイッチを「暗」、動作保持時間切替ツマミを長め（15分以上）に設定してください。

壁用 埋込感熱センサスイッチ

■ 施工上のご注意

□ 配線工事は電気設備技術基準や内線規程に従って安全・確実に行ってください。誤った配線工事は製品の故障・感電や火災の原因となります。
□ AC100V以外では使用しないでください。製品の故障・焼損や火災の原因となります。
□ 誤結線や負荷側を短絡されますと、過電流により内部部品が破損し、使用不能となります。
□ メガテストをする場合、器具を電路より外して行ってください。
※電線（電路）と大地間を測定する場合も、器具を電路より外して行ってください。

■ 2線式（JEC-BN-PAS-3 PW）についてのご注意

□ センサの動作を確保するため、OFF時には約0.2mA（約0.02W）の待機電流を必要とします。
（2カ所結線の場合には、2台分の待機電流）
照明器具によっては、OFF時に漏れ電流を極端に流せないものがあります（低力率蛍光灯等）。
その場合には照明器具と並列に外付けコンデンサを接続していただくか、あるいは照明器具の容量を大きくしてください。
□ 漏れ電流をあまり流せない照明器具の場合、電源投入時の初期動作が長くなる場合があります。
その場合には、動作モードスイッチを「切」の状態にしておくと初期動作が早く終了します。
□ ブレーカー投入時に「自動」であると、場合によっては初期動作が終了しない（自動検知しない）ときがあります。その場合には、一度「連続」に操作した後で「自動」へ切り換えると、正常動作します。

センサの電源線には、手元スイッチを設けないでください。

手元スイッチを切・入すると、センサが初期不安定動作します。

電源投入後、センサの初期動作として、約40秒間不安定動作します。
（検知にかかわらず、ONあるいはOFFします。）

その後、検知可能な正常状態になります。
（ONした場合には、約40秒間＋設定した動作時間ONします。）

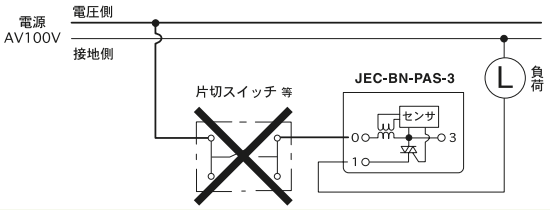

ライトコントロールスイッチ LED照明対応形

調光器の下部にスイッチを取り付けない場合は必ず簡易耐火サポート(NKS-UF)をご使用ください。

正位相制御方式 【白熱灯および白熱灯用調光器対応形照明器具用】

NW-RLE5
AC100V 500VA
¥13,800
※消灯機能なし品もあります。
NW-RLE5N
¥13,800

組み合わせ例
・NW-RLE5
・QWPF-1
・WJA-0T
・NKS-UF

NW-RLE5-BK
AC100V 500VA
¥14,300
※消灯機能なし品もあります。
NW-RLE5N-BK
¥14,300

組み合わせ例
・NW-RLE5-BK
・QWPF-1-BK
・WJA-0T-BK
・NKS-UF

調光範囲設定機能付

一部のLED照明器具では不安定動作する組合せがあります。施工前に弊社営業所にお問い合わせください。

定格容量	回路構成	出力電圧波形
5A (500VA)	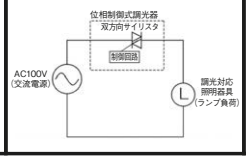	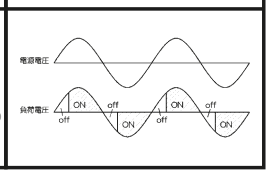

●500Wまで※)の高容量の照明器具に対応し、明るさを重視するリビング・ダイニングなど広い空間に適しています。
●多灯数の照明やハロゲンランプ・白熱灯の制御に適しています。
※)LED照明器具の場合、器具の突入電流の影響で接続灯数に制約を受ける場合があります。
※)低力率器具の場合、負荷電流 5Aが接続限度です。

逆位相制御方式 【白熱灯および白熱灯用調光器対応形照明器具用】

NW-RTE24
AC100V 240VA
¥16,700
※消灯機能なし品もあります。
NW-RTE24N
¥16,700

組み合わせ例
・NW-RTE24
・QWPF-1
・WJA-0T
・NKS-UF

NW-RTE24-BK
AC100V 240VA
¥17,200
※消灯機能なし品もあります。
NW-RTE24N-BK
¥17,200

組み合わせ例
・NW-RTE24-BK
・QWPF-1-BK
・WJA-0T-BK
・NKS-UF

調光範囲設定機能付

一部のLED照明器具では不安定動作する組合せがあります。施工前に弊社営業所にお問い合わせください。

定格容量	回路構成	出力電圧波形
2.4A (240VA)	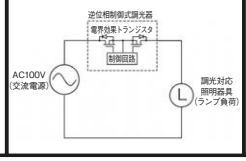	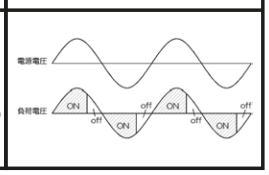

●調光器特有の'うなり音'がなく、照明器具の音も静穏化。シアター・オーディオルームや寝室に適しています。
●調光器を多回路連接接続した際に起こりがちな「電源干渉」による照明器具のチラツキが発生しにくく、低照度域の調光がスムーズに行えます。
●合計消費電流 2.4Aまでの照明器具に対応します。
●調光上限の手動設定が行えます。

PWM信号制御方式 【PWM信号線式調光照明器具専用】

NW-RPWM1
信号線出力 200mA
¥18,100
※消灯機能なし品もあります。
NW-RPWM1N
¥18,100

組み合わせ例
・NW-RPWM1
・QWPF-1
・WJA-0T
・NKS-UF

NW-RPWM1-BK
信号線出力 200mA
¥18,600
※消灯機能なし品もあります。
NW-RPWM1N-BK
¥18,600

組み合わせ例
・NW-RPWM1-BK
・QWPF-1-BK
・WJA-0T-BK
・NKS-UF

調光範囲設定機能付

一部のLED照明器具では不安定動作する組合せがあります。施工前に弊社営業所にお問い合わせください。

定格容量	回路構成
15A (電源線) 200mA (信号線)	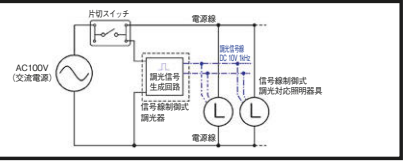

●調光器から調光信号(PWM信号)を送り、器具側の電源ユニットで光源の明るさを制御する方式です。(電源線の2本に加え、調光信号線2本の配線が必要)
●照明器具の入力電源をスイッチングしないため、調光変化がスムーズです。
●照明器具の持つ調光範囲をフルに制御できます。
●1連ボックスに取付が可能。
*ツマミを左いっぱいに回しきると消灯対応出力(Duty比 約98%)になりますが、消灯機能を持たない照明器具の場合は消灯しません。照明器具の電源を入切りする外付けスイッチを別に設けてください。

掲載の価格には消費税は含まれておりません。

■使用上のご注意

●ツマミを右に回すと明るく、左に回すと暗くなり、左に回しきると消灯します。OFFの位置以外でもランプの種類により消灯しているように見えるものがありますが、ランプには電流が流れています。消灯するときは必ずツマミを左に回しきってください。外付けの入切スイッチが設置されている場合は、外付けスイッチを操作して電源を切ってください。
●ランプを交換する時や照明器具をお手入れする時は、分岐回路のブレーカを必ずOFF(切)にしてください。感電の原因になります。
●ライトコントロールスイッチの定格を超える負荷の使用や放熱支障により本体内部が異常な温度に達すると、焼損防止の為内蔵のヒューズが溶断して使用不能になります。(ヒューズだけを交換することはできません)
●調光機能付き照明器具には使用できません。
●調光下限近くで負荷がチラついたり、多灯接続にて負荷の点灯/消灯タイミングが揃わない場合は、調光範囲設定を行ってください。「調光範囲設定機能」については、右欄 をご確認ください。
●ご使用中プレートが多少温かくなりますが、異常ではありません。
●本器は雑音防止回路を内蔵していますが、ラジオなどの音響機器を近くで使用すると雑音障害を生じる場合があります。そのような場合には、次の措置を行ってください。
①音響機器のアースをとりアンテナを接続してください。
②ライトコントロールスイッチの電源と音響機器の電源は別配線にし、配線間の距離を1m以上離してください。
③ライトコントロールスイッチと音響機器、アンテナ及びアース線とは1m以上離してください。

■施工上のご注意

●本製品の結線作業は分岐回路の配線用遮断器を必ず切ってから行ってください。活線作業により調光回路の配線が一瞬でも地絡あるいは短絡すると、内部の半導体回路を破壊し使用不能になります。
●ブレーカのトリップテストはライトコントロールスイッチを取付ける前に行ってください。一瞬の短絡で壊れます。
●電路の絶縁性能試験(メガテスト)は、あらかじめライトコントロールスイッチを電路から外して行ってください。
●ライトコントロールスイッチの負荷側にコンセントを施設しないでください。定格を超えて使用されるおそれがあり、異常発熱や火災の原因になります。
●金属製プレートは動作時に熱くなるため推奨しません。
●施工条件により最大負荷容量が変わります。下表を参考に負荷を減じて施設してください。

■ライトコントロールスイッチの施工方法

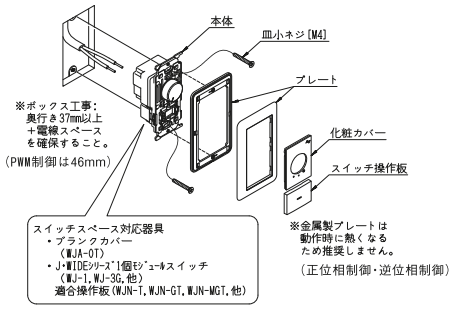

■ライトコントロールスイッチ負荷容量について

●スイッチボックスの種類・照明器具の種類、ライトコントロールスイッチの種類等施工条件により最大負荷容量が変わります。表1を参考に負荷を減じて施工してください。

		金属ボックス		ボックスレス 断熱材有り 樹脂ボックス	
		白熱灯	LED照明	白熱灯	LED照明
単独	正位相	500W	5000mA	400W	4000mA
	逆位相	240W	2400mA	190W	1900mA
2連接	正位相	400W	4000mA	350W	3500mA
	逆位相	190W	1900mA	160W	1600mA
3連接	正位相	350W	3500mA	300W	3000mA
	逆位相	160W	1600mA	140W	1400mA
4連接	正位相	350W	3500mA	300W	3000mA
	逆位相	160W	1600mA	140W	1400mA

表1

調光器の下部にスイッチを取り付けない場合は必ず簡易耐火サポート(NKS-UF)をご使用ください。

仕　様

NW-RLE5

定格電圧	AC100V (50/60Hz共用)
定格電流	5A (5000mA)
消灯操作時漏れ電流	1mA以下
適合負荷容量	白熱灯　5W～500W(1灯100W以下) 調光対応LED照明器具 5000mAまで
調光機能(明るさ比)	[可 変 幅]　消灯(0%固定) 下限設定値～約95%連続 [下限設定]　約0.5%～約50%の範囲で 手動設定可能
使用周囲温度	0℃～35℃
適合電線	銅単線 φ1.6mm φ2mm

NW-RTE24

定格電圧	AC100V (50/60Hz共用)
定格電流	2.4A (2400mA)
消灯操作時漏れ電流	1mA以下
適合負荷容量	白熱灯　5W～240W(1灯100W以下) 調光対応LED照明器具 2400mAまで ※誘導負荷は使用できません
調光機能(明るさ比)	[可 変 幅]　消灯(0%固定) 下限設定値～約95%連続 [下限設定]　約0.5%～約50%の範囲で手動設定可能 [上限設定]　光源の安定する最大出力に自動設定 (手動設定も可能)
使用周囲温度	0℃～35℃
適合電線	銅単線 φ1.6mm φ2mm

NW-RPWM1

定格電圧	AC100V～254V (50/60Hz共用)
定格出力	最大200mA 絶縁12V±2V 1kHzパルス幅変調(PWM)矩形波
定格消費電力	4W以下
適合負荷容量	PWM信号線式調光照明器具 1～40台 (信号線電流5mAの場合) ※JIS C 8120 附属書E パルス幅変調(PWM)による制御に対応したもの
PWM出力機能(Duty比)	[可 変 幅]　約98%固定(消灯対応出力)、 下限設定値～約5%連続 [下限設定]　約95%～約50%の範囲で手動設定可能
信号線総配線長	100m以内
使用周囲温度	0℃～35℃
適合電線	電源入力端子:銅単線 φ1.6mm φ2mm 信号出力端子:銅単線(CPEV相当) φ0.9mm φ1.2mm

適合ランプ・照明器具

・白熱灯(一般白熱電球・レフランプ・ミニクリプトンランプ・シャンデリア電球・100Vハロゲンランプを含む)
*合計消費電力が定格(正位相 5～500W、逆位相5～240W)の範囲内であれば、接続灯数に制限はありません。
(但し、1灯あたり100W以下で使用)
・白熱灯用調光器対応のLEDランプならびに照明器具
【最大接続灯数内で合計消費電流 50～5000mA(正位相)、50～2400mA(逆位相)で使用】
*最大接続灯数は突入電流値による制限を受けるため、照明器具により異なります。

使用できない照明器具

・調光非対応LEDランプ、電球形蛍光灯・水銀灯・ダウントランスを用いるローボルトハロゲンランプ
・調光機能内蔵照明器具

適合ランプ・照明器具

・PWM信号線式調光照明器具

使用できない照明器具

・DMX信号用照明器具

受注品納期区分　準受 受注後20日～30日で出荷します。　受 受注後30日～45日で出荷します。　特 特別注文にて生産を承ります。

カ カセットタイプ　注 製品に関する注意事項です。　attention!! 特筆すべき注意・警告を示しています。

詳細につきましては、最寄りの当社営業所にご確認ください。

24時間換気用メインスイッチ

換気扇スイッチ

※プレートおよび簡易耐火サポートは含まれておりません　別途お選びください

VJSN-1　¥4,163
VJSN-1-BK　¥4,433
0.5A-300V
片切低ワットチェック用

回路図

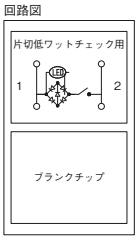

構成品
★WJ-24HFD1
★WJA-0T
WJ-1CL
NWS-C

VJSN-2　¥4,063
VJSN-2-BK　¥4,333
4A-300V
片切チェック用

回路図

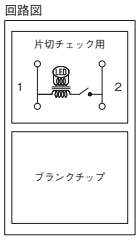

構成品
★WJ-24HFD1
★WJA-0T
WJ-1CR
NWS-C

VJSN-3　¥3,553
VJSN-3-BK　¥3,823
15A-100V
片切チェック用3線式

回路図

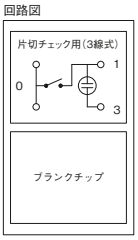

構成品
★WJ-24HFD1
★WJA-0T
WJ-1C
NWS-C

※組み合わせ例

QWPF-1 スクエアプレート

QWPF-1-BK

換気扇スイッチ ＋ 風量切換スイッチ

※プレートは含まれておりません　別途お選びください

VJSN-13L　¥4,784
VJSN-13L-BK　¥5,064
0.5A-300V
15A-300V
片切低ワットチェック用+3路

回路図

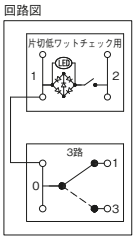

構成品
★WJ-24HFD1
★WJN-T-TM3
WJ-1CL
WJ-3
NWS-C

VJSN-23L　¥4,684
VJSN-23L-BK　¥4,964
4A-300V
15A-300V
片切チェック用+3路

回路図

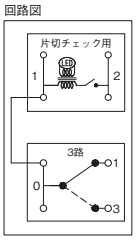

構成品
★WJ-24HFD1
★WJN-T-TM3
WJ-1CR
WJ-3
NWS-C

VJSN-33L　¥4,184
VJSN-33L-BK　¥4,464
15A-100V
15A-300V
片切チェック用3線式+3路

回路図

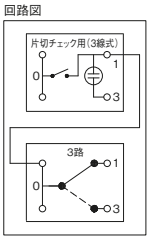

構成品
★WJ-24HFD1
★WJN-T-TM3
WJ-1C
WJ-3
NWS-C

※組み合わせ例
※写真はカバーを開けた状態です。

QWPF-1 スクエアプレート

QWPF-1-BK

換気扇スイッチ

※プレートおよび簡易耐火サポートは含まれておりません　別途お選びください

VJSN-V1　¥3,633
VJSN-V1-BK　¥3,913
0.5A-300V
片切低ワットチェック用

回路図

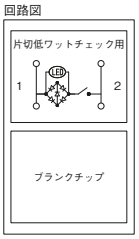

構成品
★WJ-24HFD2
★WJA-0T-2
WJ-1CL
NWS-C

VJSN-V2　¥3,533
VJSN-V2-BK　¥3,813
4A-300V
片切チェック用

回路図

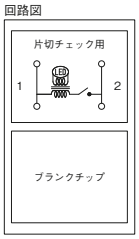

構成品
★WJ-24HFD2
★WJA-0T-2
WJ-1CR
NWS-C

VJSN-V3　¥3,023
VJSN-V3-BK　¥3,303
15A-100V
片切チェック用3線式

回路図

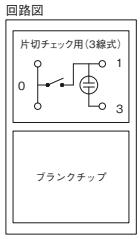

構成品
★WJ-24HFD2
★WJA-0T-2
WJ-1C
NWS-C

※組み合わせ例

QWPF-1 スクエアプレート

QWPF-1-BK

★印の黒色をご注文の際には型番の末尾に「－BK」をご記入してください

掲載の価格には消費税は含まれておりません。

他社製品は取付け保証できません。
取付枠固定ビスは必要以上に締付けないでください。
【適正締付けトルク0.4N·m(4.1kgf·cm)以下】

取付枠

強電専用取付枠 NWS-C

¥140

弱電専用取付枠 NS-C

¥90

簡易耐火サポート NKS-UF

¥80

attention!!
簡易耐火サポートは、取付枠の器具が装着されていない空間部分に取り付けてください。省令準耐火仕様建築物に対応したカバーの一部として使用します。

保護カバー

強電専用取付枠 NWS-H

¥210
中空壁で断熱材などが
器具に触れる場合に使用。



NWS-H 取付手順

①取付枠と保護カバーの方向を合わせる。

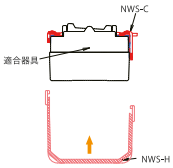

②取付枠の外側から保護カバーを被せる。

③左右の係り爪を取付枠にセットし、写真の◎の部分の爪をカチッと音がするまで取付枠の裏側に押し込む。

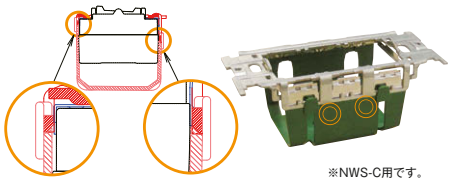

※NWS-C用です。

はさみ金具

ボード用C形 8334

¥120
※ビス2本付
M4×31.5

ボード用C形 8500M

¥250
※柱脇等の
狭小部分に
お使いください。
※ビス2本付
M4×31.5



取付枠固定ビスは必要以上に
締付けないでください。
【適正締付けトルク0.4N·m(4.1kgf·cm)以下】

中空壁穴あけ寸法

	8334	8500M
1連	90 $^{+5}_{-0}$ × 52 $^{+5}_{-0}$	90 $^{+5}_{-0}$ × 52 $^{+5}_{-0}$
2連	90 $^{+5}_{-0}$ × 98 $^{+5}_{-0}$	90 $^{+5}_{-0}$ × 98 $^{+5}_{-0}$

はさみ金具 保護カバーワンタッチ取付用

attention!! 強電専用 取付枠をご使用で7mm以下のパネルに取付ける場合は、取付枠の四隅(P.108図参照)をニッパで切り取ってください。

1連用 8651

¥150
※ビス2本付 M4×31.5

中空壁穴あけ寸法
90 $^{+5}_{-0}$ × 52 $^{+5}_{-0}$



1連用 6511
¥220

2連用 8652CT

¥250
※ビス4本付 M4×31.5

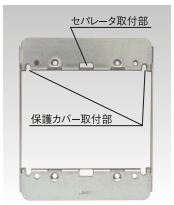

中空壁穴あけ寸法
90 $^{+5}_{-0}$ × 98 $^{+5}_{-0}$



2連用 6512
¥400

3連用 8653CT

¥350
※ビス6本付 M4×31.5

中空壁穴あけ寸法
90 $^{+5}_{-0}$ × 144 $^{+5}_{-0}$



3連用 6513
¥680

セパレータ

セパレータ 8648

¥70
※あと付け可能です。



取付枠固定ビスは
必要以上に
締付けないでください。
【適正締付けトルク
0.4N·m(4.1kgf·cm)以下】

はさみ金具 2個1組(当社取付枠専用品です。)

普通壁用 1~6mm BH-6

¥120
※ビス2本付
M4×26.5

普通壁用 9~12.5mm BH-12

¥120
※ビス2本付
M4×26.5

厚壁用 6~18mm BH-18

¥120
※ビス2本付
M4×26.5

取付枠固定ビスは必要以上に
締付けないでください。
【適正締付けトルク
0.4N·m(4.1kgf·cm)以下】

中空壁穴あけ寸法

1連	95 $^{+4}_{-0}$ × 52 $^{+5}_{-0}$
2連	95 $^{+4}_{-0}$ × 98 $^{+5}_{-0}$
3連	95 $^{+4}_{-0}$ × 144 $^{+5}_{-0}$
4連	95 $^{+4}_{-0}$ × 190 $^{+5}_{-0}$

attention!! J·WIDE専用はさみ金具(WJS-H6、WJS-H12、WJS-H18)は 簡易耐火用J·ワイドスリムスクエアに使用できません。

受注品納期区分 準受 受注後20日~30日で出荷します。 受 受注後30日~45日で出荷します。 特 特別注文にて生産を承ります。

カ カセットタイプ 注 製品に関する注意事項です。 attention!! 特筆すべき注意・警告を示しています。

詳細につきましては、最寄りの当社営業所にご確認ください。

操作板 シングル マーク付

片切用	3路・4路用	表示灯付
QWN-MS1-WPW	QWN-MS-WPW	QWN-MGS-WPW
¥220	¥210	¥280

操作板 ダブル マーク付

片切用	3路・4路用	表示灯付
QWN-MD1-WPW	QWN-MD-WPW	QWN-MGD-WPW
¥220	¥210	¥280

操作板 トリプル マーク付

片切用	3路・4路用	表示灯付
QWN-MT1-WPW	QWN-MT-WPW	QWN-MGT-WPW
¥220	¥210	¥280

操作板 シングル マークなし

片切用	3路・4路用	表示灯付
WJN-S1	WJN-S	WJN-GS
¥140	¥130	¥210

操作板 ダブル マークなし

片切用	3路・4路用	表示灯付
WJN-D1	WJN-D	WJN-GD
¥140	¥130	¥210

操作板 トリプル マークなし

片切用	3路・4路用	表示灯付
WJN-T1	WJN-T	WJN-GT
¥140	¥130	¥210

コンセント用アダプタチップ

ブランク用	1口用	2口用
WJA-0	WJA-1	WJA-2
¥110	¥110	¥110





3口用	1口用	2口用
WJA-3	WJA-4T	WJA-5T
¥110	¥110	¥110




遅れスイッチ用	一時点灯用	遅れスイッチ用
WJN-GS-DF	WJN-GS-DM	WJN-GD-DF
¥310	¥310	¥310

一時点灯用	遅れスイッチ用	遅れスイッチ用
WJN-GD-DM	QWN-MGS-DF-WPW	QWN-MGD-DF-WPW
¥310	¥410	¥410

ブランクアダプタチップ

ブランクアダプタチップ
WJA-0T

¥120

ロータリスイッチや調光スイッチなどの空きスペース(上または下)を埋めるときに使用します。

簡易耐火サポート
NKS-UF

¥80

attention!!

簡易耐火サポートは、取付枠の器具が装着されていない空間部分に取り付けてください。省令準耐火仕様建築物に対応したカバーの一部として使用します。

掲載の価格には消費税は含まれておりません。

ネームカード

J･WIDE用 ネームカード
WJN-NC-ALL

¥160　用紙B5サイズ：
カードサイズ：9.2mm×17.4mm

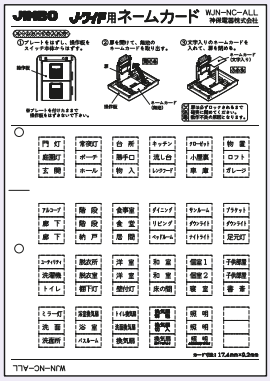

J･WIDE用 ネームカード
WJN-NC-ALL2

¥160　用紙B5サイズ：
カードサイズ：9.2mm×17.4mm

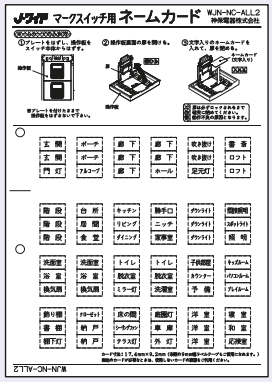

J･WIDE用 ネームカード
WJN-NC-ALL4

¥220　用紙B5サイズ：
カードサイズ：9.2mm×17.4mm



J･WIDE用 ネームカード
WJN-NC-ALL6

¥220　用紙B5サイズ：
カードサイズ：9.2mm×17.4mm

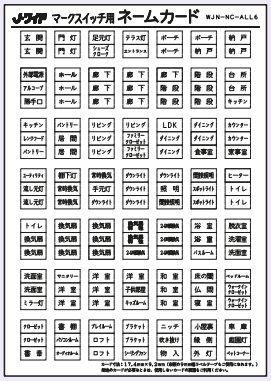

ネームカード文字一覧

※表中の数字はそれぞれのシートについているネームカードの数量を表します。

	WJN-NC -	ALL	ALL2	ALL4	ALL6
ア行	足元灯	1	1	1	1
	アルコーブ	1	1	1	1
	居　間	1	1	3	2
	ウォークインクローゼット			2	2
	LDK			1	1
	縁　側			1	1
	エントランス			1	1
	応接室		1		
	オーディオルーム			1	1
カ行	階　段	2	3	5	6
	外　灯		1	1	1
	外部電源			1	1
	カウンター		1	2	2
	飾り棚		1		
	家事室		1	1	1
	勝手口	1	1	1	1
	壁付灯	1			
	ガレージ	1			
	換気扇	1	2	2	8
	換気扇遅れて切れます	1			
	換気扇切入	1			
	換気扇弱強	1		1	2
	間接照明		1	2	2
	キッズルーム		1	1	1
	キッチン	1	1	2	2
	くもり止めヒーター			1	
	クローゼット	1	1	2	2
	玄　関	1	2	3	2
	玄関切自動			1	
	個室1	1			
	個室2	1			
	子供部屋	2	1	1	1
	小屋裏	1		1	1
サ行	サニタリー			2	1

	WJN-NC -	ALL	ALL2	ALL4	ALL6
サ行	サンルーム	1			
	車　庫	1	1	1	1
	常時換気			1	3
	照　明	2	1	1	1
	照明 点灯後自動的に切れます	1			
	常夜灯	1			
	食事室	1		3	1
	食　堂	1	1		
	書　斎	1	1	2	1
	書　棚		1	1	1
	シューズクローク			1	1
	シーリングファン		1	1	1
	寝　室	1	1	2	1
	スポットライト		1	2	2
	洗濯機	1			
	洗濯室		1	1	1
	洗　面	1			
	洗面換気扇	1			
	洗面室		2	3	3
	洗面所	1			
タ行	台　所	1	1	3	2
	ダイニング	1	1	4	4
	ダイニングキッチン			1	
	ダウンライト	2	3	5	5
	脱衣室	1	2	2	1
	脱衣所	1			
	棚下灯	1	1	1	1
	庭園灯	1	1	1	1
	手元灯			2	1
	テラス灯		1	1	1
	トイレ	1	2	3	3
	トイレ換気扇	1			
	床の間	1	1	1	1
ナ行	ナイトライト	1			

	WJN-NC -	ALL	ALL2	ALL4	ALL6
ナ行	流し台	1			
	流し元灯			2	2
	納　戸	1	2	3	3
	24時間換気				4
	ニッチ		1	1	1
ハ行	バスルーム	1		1	1
	パソコンルーム		1	1	1
	パントリー				2
	ヒーター			1	1
	広　縁			1	
	ファミリークローゼット				2
	吹き抜け		2	2	1
	仏　間			1	1
	ブラケット	1		2	2
	プレイルーム		1	1	1
	ベッドルーム	1		1	1
	ペットコーナー			1	1
	ホール	1	1	3	3
	ポーチ	1	2	3	3
マ行	ミラー灯	1	1	1	1
	物　入	1		2	1
	物　置	1			
	門　灯	1	1	2	2
ヤ行	ユーティリティー	1		1	1
	洋　室	2	3	6	6
	浴　室	1	2	2	2
	浴室換気扇	1			
	予　備		1		
ラ行	リビング	1	1	4	4
	リビングダイニング			1	
	レンジフード	1		1	1
	廊　下	2	5	7	7
	ロフト	1	2	2	2
ワ行	和　室	2	1	3	3

別売りネームカード（PW(ピュアホワイト)色専用）

WJN-NC-001～

1シート
69個入り
¥160

居　間	WJN-NC-001
玄　関	WJN-NC-101
換気扇	WJN-NC-102
階　段	WJN-NC-103
換気扇弱強	WJN-NC-108
換気扇切入	WJN-NC-109
キッチン	WJN-NC-126
クローゼット	WJN-NC-135
洗　面	WJN-NC-201
食事室	WJN-NC-203
洗面所	WJN-NC-208
台　所	WJN-NC-301
棚下灯	WJN-NC-303
ダウンライト	WJN-NC-305
トイレ	WJN-NC-306
ダイニング	WJN-NC-309
ポーチ	WJN-NC-501
ホール	WJN-NC-502
ブラケット	WJN-NC-503
洋　室	WJN-NC-701
浴　室	WJN-NC-703
廊　下	WJN-NC-801
リビング	WJN-NC-809
和　室	WJN-NC-901

※用紙サイズ：255mm×180mm(B5サイズ)　カードサイズ：9.2mm×17.4mm

操作板 シングル マーク付

片切用	3路・4路用	表示灯付
QWN-MS1-BK	QWN-MS-BK	QWN-MGS-BK
¥280	¥270	¥350



操作板 ダブル マーク付

片切用	3路・4路用	表示灯付
QWN-MD1-BK	QWN-MD-BK	QWN-MGD-BK
¥280	¥270	¥350

操作板 トリプル マーク付

片切用	3路・4路用	表示灯付
QWN-MT1-BK	QWN-MT-BK	QWN-MGT-BK
¥280	¥270	¥350

操作板 シングル マークなし

片切用	3路・4路用	表示灯付
WJN-S1-BK	WJN-S-BK	WJN-GS-BK
¥210	¥200	¥270




操作板 ダブル マークなし

片切用	3路・4路用	表示灯付
WJN-D1-BK	WJN-D-BK	WJN-GD-BK
¥210	¥200	¥270



操作板 トリプル マークなし

片切用	3路・4路用	表示灯付
WJN-T1-BK	WJN-T-BK	WJN-GT-BK
¥210	¥200	¥270





コンセント用アダプタチップ

ブランク用	1口用	2口用
WJA-0-BK	WJA-1-BK	WJA-2-BK
¥170	¥170	¥170

3口用	1口用	2口用
WJA-3-BK	WJA-4T-BK	WJA-5T-BK
¥170	¥170	¥170



遅れスイッチ用	一時点灯用	遅れスイッチ用
WJN-GS-DF-BK	WJN-GS-DM-BK	WJN-GD-DF-BK
¥385	¥385	¥385

一時点灯用	遅れスイッチ用	遅れスイッチ用
WJN-GD-DM-BK	QWN-MGS-DF-BK	QWN-MGD-DF-BK
¥385	¥465	¥465

ブランクアダプタチップ

ブランクアダプタチップ WJA-0T-BK

¥190

ロータリスイッチや調光スイッチなどの空きスペース(上または下)を埋めるときに使用します。

簡易耐火サポート NKS-UF

¥80

attention!!

簡易耐火サポートは、取付枠の器具が装着されていない空間部分に取り付けてください。省令準耐火仕様建築物に対応したカバーの一部として使用します。

掲載の価格には消費税は含まれておりません。

ネームカード

J･WIDE用 ネームカード
WJN-NC-ALL4-MBK

¥430　用紙B5サイズ：
カードサイズ：9.2mm×17.4mm

J･WIDE用 ネームカード
WJN-NC-ALL7-MBK

¥430　用紙B5サイズ：
カードサイズ：9.2mm×17.4mm

＊BK（ブラック）のネームカードはMBK（メタリックブラック）色用をご使用ください

ネームカード文字一覧

※表中の数字はそれぞれのシートについているネームカードの数量を表します。

	WJN-NC -	ALL4	ALL7
ア 行	足元灯	1	1
	アルコーブ	1	1
	居　間	3	1
	ウォークインクローゼット	2	1
	WIC		2
	LDK	1	2
	縁　側	1	
	エントランス	1	1
	応接室		1
	オーディオルーム	1	1
カ 行	会議室		1
	階　段	5	
	階段切自動		2
	外　灯	1	2
	外部電源	1	1
	カウンター	2	2
	家事室	1	1
	勝手口	1	1
	換気扇	2	3
	換気扇切入		1
	換気扇弱強	1	1
	間接照明	2	2
	管理人室		1
	看板灯		2
	キッズルーム	1	1
	キッチン	2	2
	キッチンカウンター		1
	切自動		1
	給湯室		1
	空調換気		1
	くもり止め		1
	くもり止めヒーター	1	1
	クローゼット	2	3
	玄　関	3	2

	WJN-NC -	ALL4	ALL7
カ 行	玄関切自動	1	2
	玄関・ホール		2
	子供部屋	1	
	小屋裏	1	1
サ 行	作業スペース		1
	サニタリー	2	1
	事務室		1
	事務室1		1
	事務室2		1
	事務室3		1
	事務室4		1
	車　庫	1	1
	SIC		1
	常時換気	1	1
	照　明	1	2
	食事室	3	2
	食　堂		1
	書　斎	2	
	書　棚	1	
	シューズクローク	1	1
	シーリングファン	1	1
	寝　室	2	1
	スポットライト	2	2
	洗濯室	1	1
	洗面室	3	3
	前　室		1
タ 行	台　所	3	3
	ダイニング	4	3
	ダイニングキッチン	1	2
	ダウンライト	5	2
	脱衣室	2	1
	棚下灯	1	1
	厨　房		1
	庭園灯	1	

	WJN-NC -	ALL4	ALL7
タ 行	手元灯	2	1
	テラス灯	1	1
	店　舗		1
	トイレ	3	2
	床の間	1	1
ナ 行	流し元灯	2	2
	納　戸	3	2
	24時間換気		1
	ニッチ	1	1
ハ 行	バスルーム	1	1
	パソコンルーム	1	
	PCカウンター		1
	ヒーター	1	
	広　縁	1	
	吹き抜け	2	
	仏　間	1	
	ブラケット	2	1
	プレイルーム	1	
	ベッドルーム	1	1
	ペットコーナー	1	1
	ホール	3	3
	ポーチ	3	2
マ 行	ミラー灯	1	2
	物　入	2	1
	門　灯	2	1
ヤ 行	ユーティリティー	1	1
	洋　室	6	3
	浴　室	2	2
ラ 行	リビング	4	3
	リビングダイニング	1	2
	レンジフード	1	1
	廊　下	7	6
	寮　室		1
	ロフト	2	

	WJN-NC -	ALL4	ALL7
ワ 行	和　室	3	2

接地コンセント

接地ダブル
NWS55G-PW

2PE 15A / 125V
¥740
⊖2E

抜止接地コンセント

抜止接地ダブル
NWS99G-PW

2PE 15A / 125V
¥960
⊖2ELK

アースターミナル付接地コンセント

接地シングル
NWS5GE-PW

2PE 15A / 125V
¥860
⊖EET

接地ダブル
NWS55GE-PW

2PE 15A / 125V
¥1,020
⊖2EET

アースターミナル付高容量コンセント 15A·20A兼用

高容量
NWSITGE-PW

2PE 15A20A / 125V
¥1,020
⊖15/20
AEET

高容量 200V用
NWSLIGE-PW

2PE 15A20A / 250V
¥1,150
⊖15/20
AEET
(250V)

扉付コンセント

扉付ダブル
NWS55F-PW

2P 15A / 125V
¥800
⊖2S

扉付アースターミナル付接地ダブル
NWS55GEF-PW

2PE 15A / 125V
¥1,270
⊖2SEET

アースターミナル付コンセント

シングル
NWS5E-PW

2P 15A / 125V
¥730
⊖ET

ダブル
NWS55E-PW

2P 15A / 125V
¥860
⊖2ET

コンセント

ダブル
NWS55-PW

2P 15A / 125V
¥460
⊖2

トリプル
NWS555-PW

2P 15A / 125V
¥580
⊖3

コンセント

シングル
NWSF01401PW

2P 15A / 125V
¥510
⊖

抜止コンセント

抜止接地シングル
NWSF01408PW

2P 15A / 125V
¥910
⊖LK

掲載の価格には消費税は含まれておりません。

接地コンセント

接地ダブル
NWS55G-BK

2PE 15A / 125V
¥840
㊀2E

抜止接地コンセント

抜止接地ダブル
NWS99G-BK

2PE 15A / 125V
¥1,060
㊀2ELK

アースターミナル付接地コンセント

接地シングル
NWS5GE-BK

2PE 15A / 125V
¥980
㊀EET

接地ダブル
NWS55GE-BK

2PE 15A / 125V
¥1,130
㊀2EET

アースターミナル付高容量コンセント 15A·20A兼用

高容量
NWSITGE-BK

2PE 15A20A / 125V
¥1,120
㊀15/20
AEET

高容量 200V用
NWSLIGE-BK

2PE 15A20A / 250V
¥1,500
㊀15/20
AEET
(250V)

扉付コンセント

扉付ダブル
NWS55F-BK

2P 15A / 125V
¥880
㊀2S

扉付アースターミナル付接地ダブル
NWS55GEF-BK

2PE 15A / 125V
¥1,410
㊀2SEET

コンセント

ダブル
NWS55-BK

2P 15A / 125V
¥560
㊀2

トリプル
NWS555-BK

2P 15A / 125V
¥680
㊀3

コンセント

シングル
NWSF01401BK

2P 15A / 125V
¥610
㊀

抜止コンセント

抜止接地シングル
NWSF01408BK

2P 15A / 125V
¥1,010
㊀LK

コンセント

シングル　JEC-BN-5 PW

2P 15A / 125V
¥210
Ⓔ

抜止コンセント

抜止シングル　JEC-BN-9 PW

2P 15A / 125V
¥400
ⒺLK

IT型コンセント

15A･20A兼用　JEC-BN-IT PW

2P 15A20A / 125V
¥380
Ⓔ15/20A

扉付コンセント

扉付シングル　JEC-BN-5F PW

2P 15A / 125V
¥550
ⒺS

アースターミナル

フラット型　JEC-BN-E PW

¥350

接地コンセント

接地シングル　JEC-BN-5GJ PW

2PE 15A / 125V
※接地送り端子付
¥600
ⒺE

抜止接地コンセント

抜止接地シングル　JEC-BN-9G PW

2PE 15A / 125V
※接地送り端子付
¥610
ⒺELK

テレホンチップ

丸穴φ9用　JEC-BN-T PW

¥90

丸穴φ16用　JEC-BN-T16φPW

¥100

テレホンチップ キャップ付き

丸穴φ9用　JEC-BN-TCP PW

¥170

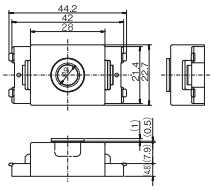

ブランクチップ

φ9用　JEC-BN-TL PW

¥100

φ16用　JEC-BN-TH PW

¥100

ブランクチップ　JEC-BN-0 PW

¥90

マルチケーブルホルダー　JEC-BN-MC PW

¥720

IT型 15A･20A兼用
JEC-BN-IT PW

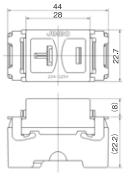

アースターミナル フラット型
JEC-BN-E PW

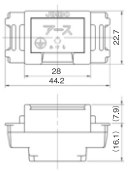

ブランクチップ
JEC-BN-0 PW

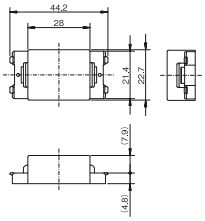

テレホンチップ 丸穴φ9用
JEC-BN-T PW
テレホンチップ 丸穴φ16用
JEC-BN-T16φ PW

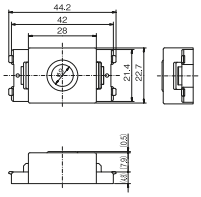

テレホンチップφ9用
JEC-BN-TL PW

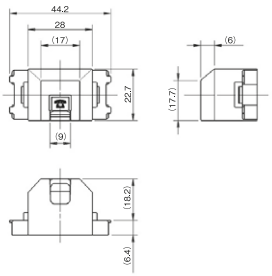

テレホンチップφ16用
JEC-BN-TH PW

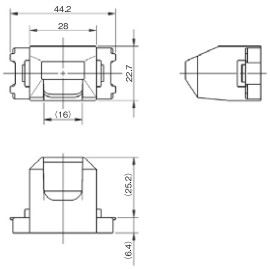

マルチケーブルホルダー
JEC-BN-MC PW

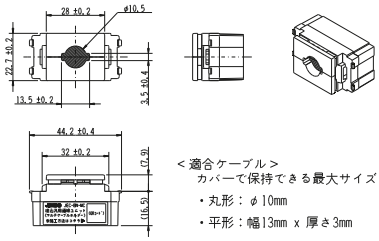

＜適合ケーブル＞
カバーで保持できる最大サイズ
・丸形：φ10mm
・平形：幅13mm x 厚さ3mm

＜適合プラグ＞
ホルダーを通過可能な最大断面サイズ
・縦18mm x 横21mm または 縦12mm x 横24mm

掲載の価格には消費税は含まれておりません。

コンセント

シングル
JEC-BN-5 BK

2P 15A / 125V
¥310
㊀

抜止コンセント

抜止シングル
JEC-BN-9 BK

2P 15A / 125V
¥500
㊀LK

扉付コンセント

扉付シングル
JEC-BN-5F BK

2P 15A / 125V
¥650
㊀S

アースターミナル

フラット型
JEC-BN-E BK

¥450

接地コンセント

接地シングル
JEC-BN-5GJ BK

2PE 15A / 125V
※接地送り端子付
¥680
㊀E

抜止接地コンセント

抜止接地シングル
JEC-BN-9G BK

2PE 15A / 125V
※接地送り端子付
¥710
㊀ELK



テレホンチップ

丸穴φ9用
JEC-BN-T BK

¥110

丸穴φ16用
JEC-BN-T16φBK

¥120

φ9用
JEC-BN-TL BK

¥140

φ16用
JEC-BN-TH BK

¥140

ブランクチップ

ブランクチップ
JEC-BN-0 BK

¥110

マルチケーブルホルダー
JEC-BN-MC BK

¥820

アースターミナル フラット型
JEC-BN-E BK

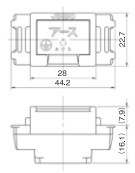

ブランクチップ
JEC-BN-0 BK

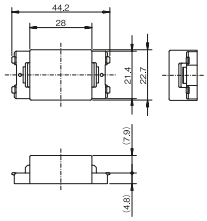

テレホンチップ 丸穴φ9用
JEC-BN-T BK
テレホンチップ 丸穴φ16用
JEC-BN-T16φ BK

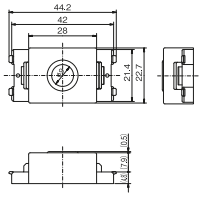

テレホンチップφ9用
JEC-BN-TL BK

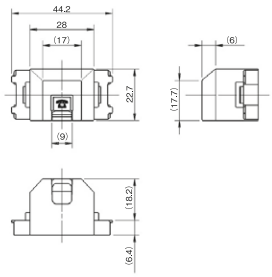

テレホンチップφ16用
JEC-BN-TH BK

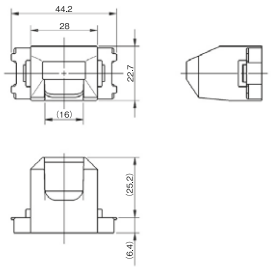

マルチケーブルホルダー
JEC-BN-MC BK

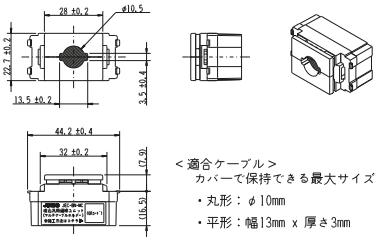

＜適合ケーブル＞
カバーで保持できる最大サイズ
・丸形：φ10mm
・平形：幅13mm x 厚さ3mm

＜適合プラグ＞
ホルダーを通過可能な最大断面サイズ
・縦18mm x 横21mm または 縦12mm x 横24mm

受注品納期区分 準受 受注後20日～30日で出荷します。 受 受注後30日～45日で出荷します。 特 特別注文にて生産を承ります。

カ カセットタイプ 注 製品に関する注意事項です。 attention!! 特筆すべき注意・警告を示しています。

詳細につきましては、最寄りの当社営業所にご確認ください。

簡易耐火用 弱電組み合わせ

弱電
PW(ピュアホワイト)

NSF01415PW
￥340

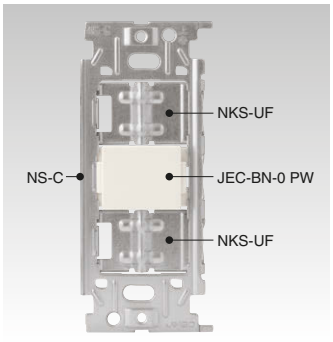

NSF03462PW
￥360

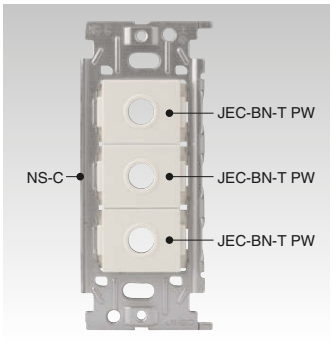

NSF02416PW
￥370



NSF02601PW
￥3,670

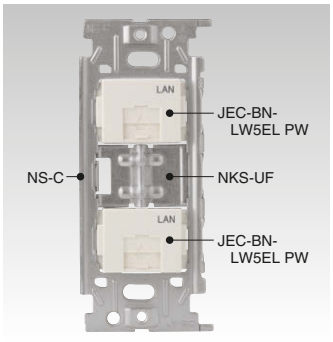

NSF03300PW
￥360

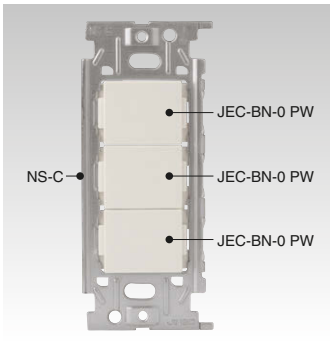

NSF01413PW
￥350

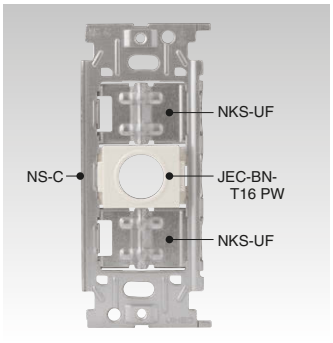

NSF01631PW
￥750

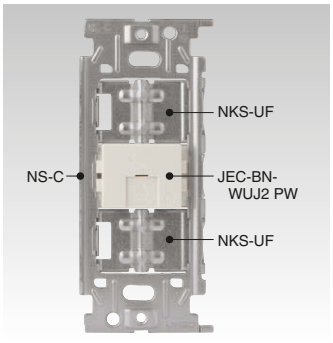

NSF03626PW
￥5,340

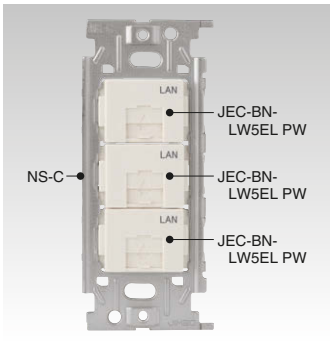

NSF01412PW
￥340

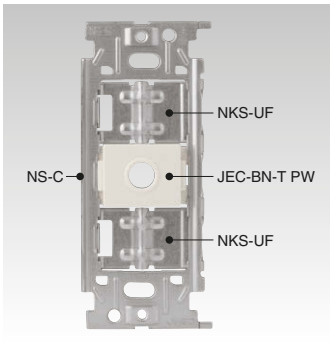

NSF02427PW
￥370

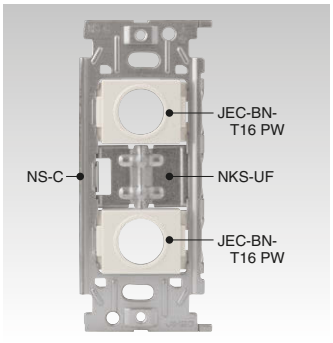

NSF02608PW
￥1,170

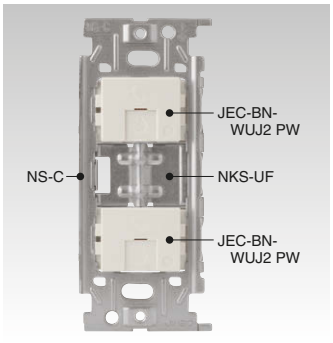

NSF01610PW
￥2,320

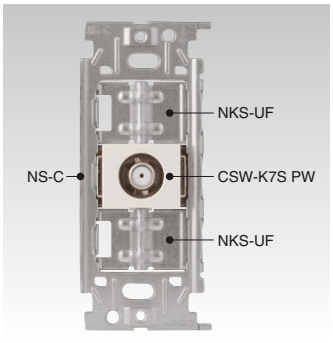

NSF02407PW
￥350

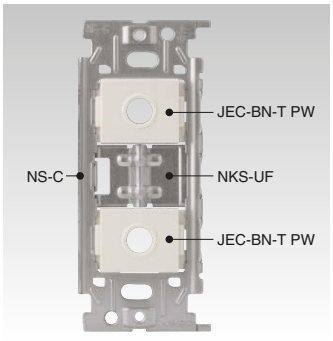

NSF01411PW
￥350

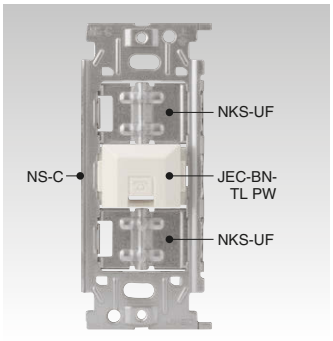

NSF01632PW
￥2,000

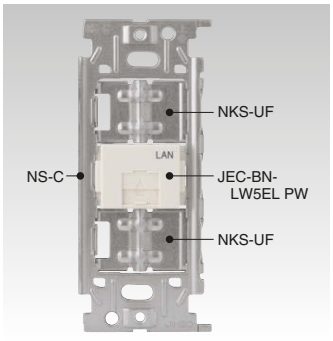

NSF01612PW
￥5,700

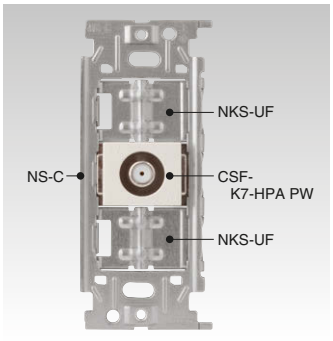

掲載の価格には消費税は含まれておりません。

簡易耐火用 弱電組み合わせ

NSF01415BK
￥360



NSF03462BK
￥420



NSF02416BK
￥450



NSF02601BK
￥4,070



NSF03300BK
￥420



NSF01413BK
￥370



NSF01631BK
￥850



NSF03626BK
￥5,940



NSF01412BK
￥360



NSF02427BK
￥410



NSF02608BK
￥1,370



NSF01610BK
￥2,650



NSF02407BK
￥390



NSF01411BK
￥390



NSF01632BK
￥2,200



受注品納期区分 準受 受注後20日～30日で出荷します。 受 受注後30日～45日で出荷します。 特 特別注文にて生産を承ります。

カ カセットタイプ 注 製品に関する注意事項です。 attention!! 特筆すべき注意・警告を示しています。

詳細につきましては、最寄りの当社営業所にご確認ください。

簡易耐火用 弱電組み合わせ

弱電
PW(ピュアホワイト)

NSF02643PW
￥2,330

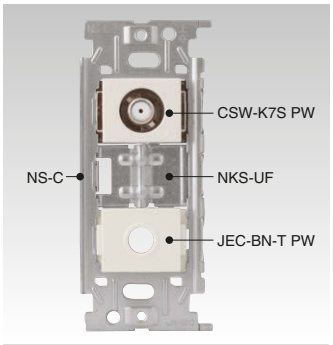

NSF02648PW
￥6,120



NSF02628PW
￥760

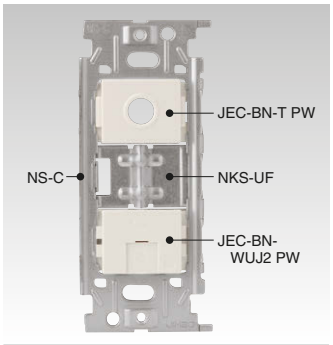

NSF02639PW
￥760

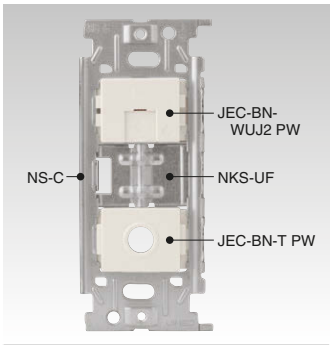

NSF02644PW
￥2,740



NSF02649PW
￥6,420



NSF02607PW
￥2,010

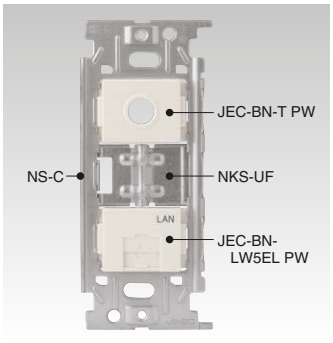

NSF03623PW
￥770

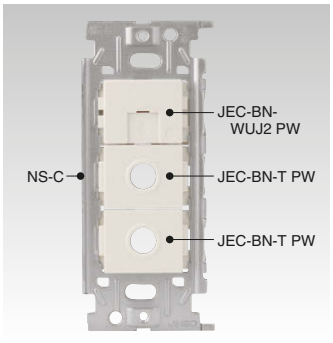

NSF02642PW
￥3,990



NSF02645PW
￥7,370

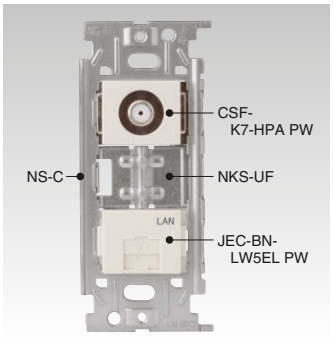

NSF03627PW
￥3,680

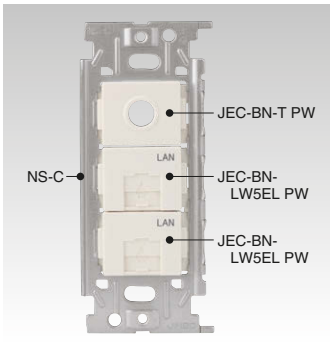

NSF02640PW
￥2,420



NSF02647PW
￥5,710



NSF02430PW
￥360

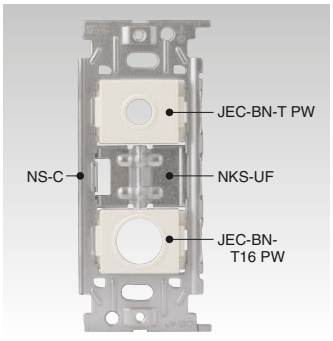

NSF02614PW
￥770

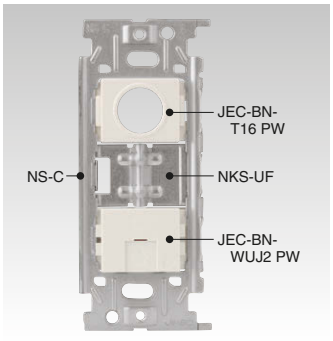

NSF03624PW
￥4,090

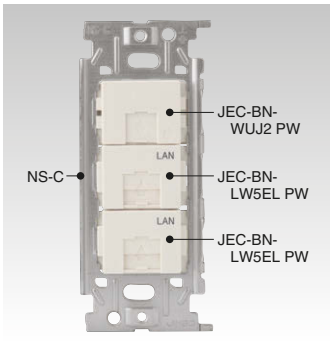

掲載の価格には消費税は含まれておりません。

簡易耐火用 弱電組み合わせ

NSF02643BK

￥2,680



NSF02628BK

￥880



NSF02639BK

￥880



NSF02644BK

￥3,170



NSF02607BK

￥2,230



NSF03623BK

￥910



NSF02642BK

￥4,520



NSF03627BK

￥4,100



NSF02640BK

￥2,720



NSF02430BK

￥400



NSF02614BK

￥890



NSF03624BK

￥4,590



2

J・WIDE SLIMシリーズ配線器具

NSF02612PW	NSF02606PW	NSF03629PW
¥3,670	¥2,720	¥4,390

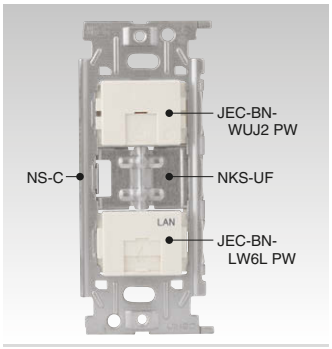

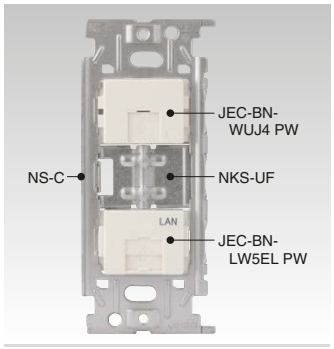

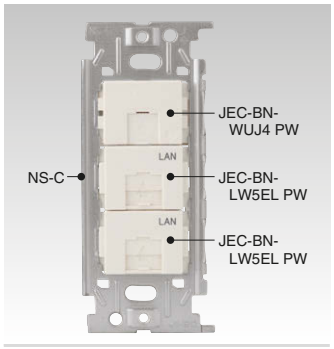

電話用 埋込モジュラジャック

6極2心用
JEC-BN-WUJ2 PW

¥500
⊙2

6極4心用
JEC-BN-WUJ4 PW

¥800
⊙4

電話用 埋込モジュラジャック コンデンサー付

6極2心用
JEC-BN-WUJ2C PW

¥700
⊙2CR

6極4心用
JEC-BN-WUJ4C PW

¥1,000
⊙4CR

電話用 埋込モジュラジャック 薄形

6極2心用
JEC-BN-WUK2 PW

¥1,580
⊙2

6極4心用
JEC-BN-WUK4 PW

¥2,200
⊙4

電話用 埋込モジュラジャック 薄形 コンデンサー付

6極2心用
JEC-BN-WUK2C PW

¥1,970
⊙2CR

6極4心用
JEC-BN-WUK4C PW

¥2,560
⊙4CR

ISDN用 埋込モジュラジャック 8極8心用

8極8心用
JEC-BN-WUK8 PW

¥2,290
⊙8

終端抵抗付
JEC-BN-WUK8R PW

¥2,500
⊙8CR

LAN用Cat5e対応 埋込モジュラジャック 8極8心用

8極8心用
JEC-BN-LW5E PW

エンハンスドカテゴリ5対応
¥1,750

LAN文字入り
JEC-BN-LW5EL PW

エンハンスドカテゴリ5対応
¥1,750

■ 電気的特性
□ ANSI/TIA/EIA-568-C.2規格による配線に使用する接続器具の、エンハンスドカテゴリ5に適合しています。

■ 適合電線
□ 適合電線は、AWG22～24(φ0.64～0.51mm)非シールドツイストペアー(UTP)ケーブル・4P(8心)

LAN用Cat5e対応 接続用パッチコード

パッチコード
PTC-250

¥1,490
※コード長 250mm

掲載の価格には消費税は含まれておりません。

NSF02612BK

￥4,670



NSF02606BK

￥3,020



NSF03629BK

￥4,890



電話用
埋込モジュラジャック

6極2心用

JEC-BN-WUJ2 BK

￥600
⊙2

6極4心用

JEC-BN-WUJ4 BK

￥900
⊙4

LAN用Cat5e対応 埋込モジュラジャック 8極8心用

LAN文字入り

JEC-BN-LW5EL BK

エンハンスドカテゴリ5対応
￥1,950

■ 適合電線
□ 適合電線は、AWG22～24(φ0.64～0.51mm)
非シールドツイストペアー(UTP)ケーブル・4P(8心)

LAN用Cat6対応 埋込モジュラジャック 8極8心用

8極8心用

JEC-BN-LW6 PW
JEC-BN-LW6 BK

カテゴリ6対応
¥3,000
受

カテゴリ6対応
¥3,900
受

LAN文字入り

JEC-BN-LW6L PW
JEC-BN-LW6L BK

カテゴリ6対応
¥3,000
受

カテゴリ6対応
¥3,900
受

インターネット文字入り

JEC-BN-LW6IT PW

カテゴリ6対応
¥3,000
受

■ 電気的特性
□ ANSI/TIA/EIA-568-B.2-1 規格による配線に使用する接続器具のカテゴリ6(Category 6)に適合しています。

■ 適合電線
□ 適合電線は、AWG22～24(φ0.64～0.51mm)
非シールドツイストペアー(UTP)ケーブル・4P(8心)

●Cat.6規格の配線システムでは250MHzに及ぶ広帯域信号を扱う為、施工の良否が配線システムの伝送性能を大きく左右しますので、従来のCat5e配線システムより格段に厳しい管理を要します。
●配線システムの伝送性能をCat.6規格に適合させる為には、システムを構成する全ての部材をCat.6適合とすることは勿論、配線長・ケーブル敷設方法・成端加工方法等の施工条件を厳格に守り、施工後は全ての回線について伝送性能の実測を行なう必要があります。

LAN用Cat6A対応 埋込モジュラジャック 8極8心用

8極8心用

JEC-BN-LW6A PW
JEC-BN-LW6A BK

カテゴリ6A対応
¥4,350

カテゴリ6A対応
¥5,000

LAN文字入り

JEC-BN-LW6AL PW
JEC-BN-LW6AL BK

カテゴリ6A対応
¥4,350

カテゴリ6A対応
¥5,000

●適用電線
カテゴリ6A対応UTPケーブル4P（8心）
AWG22～26単線または撚り線，絶縁体外径：最大φ1.52mm，外被径：φ5.08mm～φ8.38mm

以下の場合、カテゴリ6A対応UTPケーブルは規定のシステム性能を満たさないおそれがありますので、お避けください。
・異なるメーカー品の近接使用
・下位カテゴリのUTPケーブルとの近接使用

●カテゴリ6A（クラスEA）の配線システムでは500MHzに及ぶ広帯域信号を扱う為、施工の良否が配線システムの伝送性能を大きく左右しますので、従来のカテゴリ5e配線システムより格段に厳しい管理を要します。

●配線システムの伝送性能をカテゴリ6A（クラスEA）規格に適合させる為には、システムを構成するすべての部材をカテゴリ6A適合とすることは勿論、配線長・ケーブル敷設方法・成端加工方法等の施工条件を厳格に守り、**施工後は全ての回線について伝送性能の実測を行う必要があります。**

寸法図

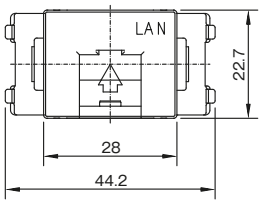

ケーブル後方引出し例

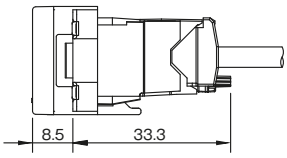

掲載の価格には消費税は含まれておりません。

4K・8K衛星放送対応 テレビ端子・直列ユニット(10～3224MHz)

4K8K 対応 | CS・BS 3224MHz | CATV | UHF | FM・VHF

テレビ端子 CSW-K7S PW CSW-K7S BK

入力 ⟷ TV出力
電源挿入形
¥2,070
◎CS

付属品
5CF形
コネクタ:1個

入力 ⟷ TV出力
電源挿入形
¥2,400
◎CS

付属品
5CF形
コネクタ:1個

入力端子が左右30度の範囲で可動し、後方へ13度傾いているため、ボックス内のケーブルの取り回し、取付けが容易です。(CSW-K7S)

端末用 CSW-K7F-RPA PW

入力 ⟷ TV出力
電源挿入形
¥3,120
◎RCS

付属品
5CF形
コネクタ:1個

中間用 CSW-K7F-7A PW

入力 ⟷ 出力
電流通過形
¥3,220
◎CS

付属品
5CF形
コネクタ:2個

TVコンセント (10～3224MHz)

■仕　様
□ 1端子形

	挿入損失(dB以下)							結合損失(dB以下)							逆結合損失(dB以上)							VSWR(以下)						
	10～76	76～300	300～770	770～1489	1489～2150	2150～2681	2681～3224	10～76	76～300	300～770	770～1489	1489～2150	2150～2681	2681～3224	10～76	76～300	300～770	770～1489	1489～2150	2150～2681	2681～3224	10～76	76～300	300～770	770～1489	1489～2150	2150～2681	2681～3224
CSW-K7S	0.2	0.2	0.2	0.3	0.3	0.4	0.5	–	–	–	–	–	–	–	–	–	–	–	–	–	–	1.3	1.3	1.3	1.4	1.4	1.5	1.6
CSW-K7F-RPA	–	–	–	–	–	–	–	8.0	8.0	8.0	8.5	9.5	11.0	12.0	–	–	–	–	–	–	–	2.5	1.6	1.8	2.0	2.0	2.5	2.5
CSW-K7F-7A	1.8	1.5	1.8	2.2	3.5	4.0	5.0	11.5	11.5	11.5	12.0	13.5	15.0	16.0	15.0	25.0	20.0	18.0	18.0	16.0	16.0	2.5	1.6	1.8	2.0	2.0	2.5	2.5

4K・8K衛星放送対応 テレビ端子・直列ユニット(10～3224MHz)

4K8K 対応 | CS・BS 3224MHz | CATV | UHF | FM・VHF

テレビ端子 2端子形 CSF-K77WPA-PW CSF-K77WPA-BK

入力 ⟷ TV出力
電源挿入形
¥8,050
◎2CS

付属品
5CF形コネクタ:1個

入力 ⟷ TV出力
電源挿入形
¥9,580
◎2CS

付属品
5CF形コネクタ:1個

端末用 2端子形 直列ユニット CSF-K77W-RPA PW

入力 ⟷ TV出力
電源挿入形
¥9,250
◎2RCS

付属品
5CF形コネクタ:1個

中間用 2端子形 直列ユニット CSF-K77W-7 PW

入力 ⟷ 出力
電流通過形
¥10,250
◎2CS



付属品
5CF形コネクタ:2個

TVコンセント (10～3224MHz)

■仕　様
□ 2端子形

	挿入損失(dB以下)							結合損失(dB以下)							逆結合損失(dB以上)							端子間結合損失(dB以上)							VSWR(以下)						
	10～76	76～300	300～770	770～1489	1489～2150	2150～2681	2681～3224	10～76	76～300	300～770	770～1489	1489～2150	2150～2681	2681～3224	10～76	76～300	300～770	770～1489	1489～2150	2150～2681	2681～3224	10～76	76～300	300～770	770～1489	1489～2150	2150～2681	2681～3224	10～76	76～300	300～770	770～1489	1489～2150	2150～2681	2681～3224
CSF－K77WPA	4.3	4.0	4.2	5.0	6.0	7.0	8.0	–	–	–	–	–	–	–	–	–	–	–	–	–	–	13.0	20.0	18.0	15.0	15.0	15.0	15.0	2.5	1.6	1.8	2.0	2.0	2.5	2.5
CSF－K77W RPA	–	–	–	–	–	–	–	12.0	12.0	13.0	14.0	15.0	15.5	16.0	–	–	–	–	–	–	–	13.0	20.0	18.0	15.0	15.0	15.0	15.0	2.5	1.6	1.8	2.0	2.0	2.5	2.5
CSF－K77W－7	1.8	1.5	2.0	2.5	3.0	3.5	4.0	14.0	14.5	15.0	16.0	17.0	19.0	20.0	15.0	25.0	20.0	18.0	18.0	16.0	16.0	13.0	20.0	18.0	15.0	15.0	15.0	15.0	2.5	1.6	1.8	2.0	2.0	2.5	2.5

CS双方向入出力F形 直列ユニット・テレビ端子(10～3224MHz)
(ハイパスフィルタ内蔵)

4K8K 対応 | CS・BS 3224MHz | CATV | UHF | FM・VHF

(TV端子側にハイパスフィルタ回路を内蔵しており、スイッチにより双方向/片方向伝送の切換えが可能。)

テレビ端子 CSF-K7-HPA PW

全端子電流カット形
¥5,450
◎CS

付属品
5CF形コネクタ:1個

端末用 直列ユニット CSF-K7-RHPA PW

全端子電流カット形
¥6,150
◎RCS

付属品
5CF形コネクタ:1個

中間用 直列ユニット CSF-K7-7HPA PW

全端子電流カット形
¥6,850
◎CS

付属品
5CF形コネクタ:2個

TVコンセント (10～3224MHz)

■仕　様
□ 1端子形

		挿入損失(dB以下)							結合損失(dB以下)							逆結合損失(dB以上)							VSWR(以下)						
		10～55	70～90	90～770	770～1489	1489～2150	2150～2681	2681～3224	10～55	70～90	90～770	770～1489	1489～2150	2150～2681	2681～3224	10～55	70～90	90～770	770～1489	1489～2150	2150～2681	2681～3224	10～55	70～90	90～770	770～1489	1489～2150	2150～2681	2681～3224
CSF-K7-HPA	双方向	1.0	1.0	1.0	1.5	2.0	2.8	3.5	–	–	–	–	–	–	–	–	–	–	–	–	–	–	2.0	2.0	2.0	2.0	2.5	2.5	2.5
	片方向	40以上	3.0	2.0	2.3	2.8	3.5	4.0	–	–	–	–	–	–	–	–	–	–	–	–	–	–	–	2.0	2.0	2.0	2.5	2.5	2.5
CSF-K7-RHPA	双方向	–	–	–	–	–	–	–	9.0	9.0	9.0	10.0	11.0	12.0	13.0	–	–	–	–	–	–	–	2.0	2.0	2.0	2.0	2.5	2.5	2.5
	片方向	–	–	–	–	–	–	–	40以上	11.0	10.0	11.0	12.0	13.0	14.0	–	–	–	–	–	–	–	2.0※	2.0	2.0	2.0	2.5	2.5	2.5
CSF-K7-7HPA	双方向	1.8	1.8	1.8	2.5	3.5	4.0	5.5	11.5	11.5	11.5	12.0	13.5	15.0	16.0	15.0	25.0	25.0	20.0	18.0	16.0	16.0	2.0	2.0	2.0	2.0	2.5	2.5	2.5
	片方向	1.8	1.8	1.8	2.5	3.5	4.0	5.5	40以上	13.0	12.5	12.5	14.0	15.5	17.0	15.0	25.0	25.0	20.0	18.0	16.0	16.0	2.0※	2.0	2.0	2.0	2.5	2.5	2.5

※ TV出力端子を除く

埋込USB給電用コンセント 1ポート Type-C

R3706-PW

(PW)
￥9,400

R3706-BK

(BK)
￥9,650

埋込USB給電用コンセント 1ポート Type-A

R3707-PW

(PW)
￥5,650

R3707-BK

(BK)
￥5,850

■仕　様

製品番号	R3706	R3707
入　力	100V～0.6A MAX 50Hz−60Hz	100V～0.5A MAX 50Hz−60Hz
出　力	DC 5.0V 3.0A DC 9.0V 2.0A DC 12.0V 1.5A	DC 5V 2.4A
使用周囲温度	−10℃～40℃	

2個以上の設置が必要な場合は上下に並ばないよう、2ポートにする、2連（横並び）にするなどの方法によってください。

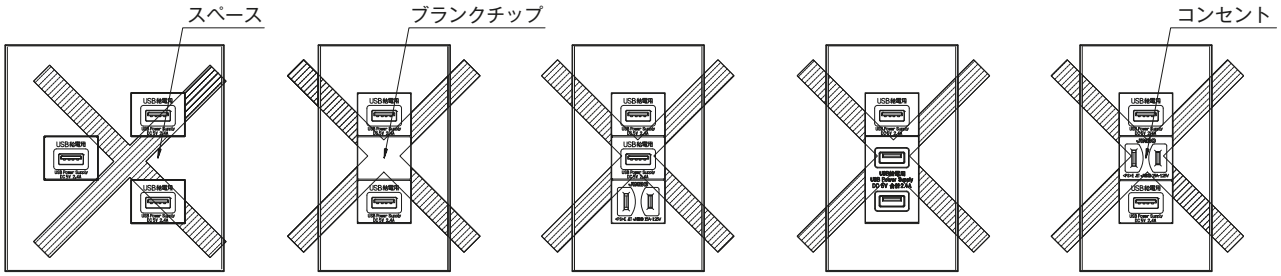

寸法図

R3706

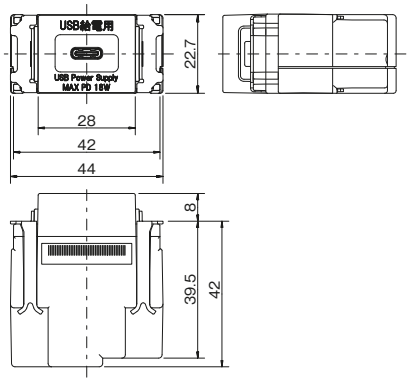

R3707

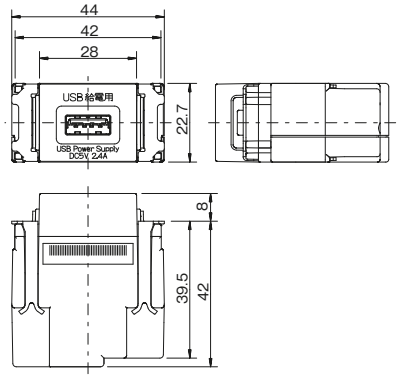

●適用電線
φ1.6、φ2 銅単線専用
12±2mm

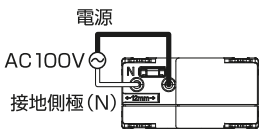

掲載の価格には消費税は含まれておりません。

埋込USB給電用コンセント 2ポート Type-A

R3701B01C

(PW)
￥6,260

R3701B03B

(BK)
￥6,260

■仕　様

製品番号	R3701B
入　力	100V～0.5A MAX 50Hz － 60Hz
出　力	DC 5V 2.4A
使用周囲温度	−10℃～40℃

埋込USB給電用コンセント 2ポート Type-C+Type-A

R3704A01C

(PW)
￥7,080

R3704A03BK

(BK)
￥7,290

■仕　様

製品番号	R3704A
入　力	100V～0.5A MAX 50Hz － 60Hz
出　力	DC 5V 3.0A (2ポート合計最大) Type-C / DC5V 3.0A (1ポート最大) Type-A / DC5V 2.4A (1ポート最大)
使用周囲温度	−10℃～40℃

施工上のご注意

●取付部の奥行きは 2ポートの場合55mm以上
　1ポートの場合は60mm以上を推奨します。
●メガ測定はこの製品を外した状態で行なってください。
　電線(電路)と大地間は取付けた状態で測定できます。
●１箇所で２ポート必要な場合は、１ポート用を上下に２個取り付けないでください。
　発熱などにより故障する恐れがあります。２ポート用をご使用ください。

取り付け例

●給電する機器の位置よりも上になるように取り付けすることをお勧めいたします。

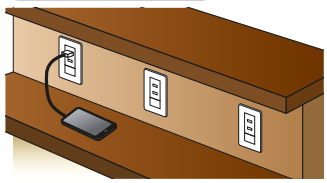

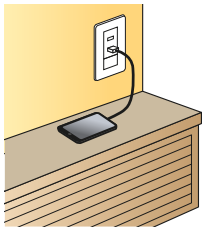

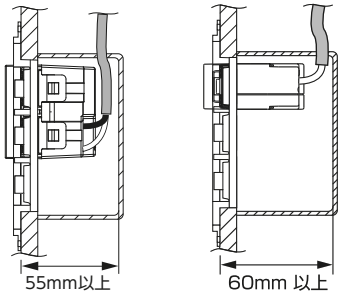

■ 特長
・5V2.4A 高出力　急速充電が可能
・知能ICを搭載することにより、接続された機器を瞬時に識別する
・最適なモードを自動的に選択し、急速充電が可能

寸法図

R3701B

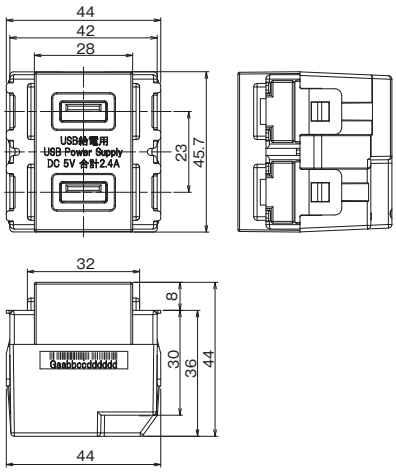

R3704A

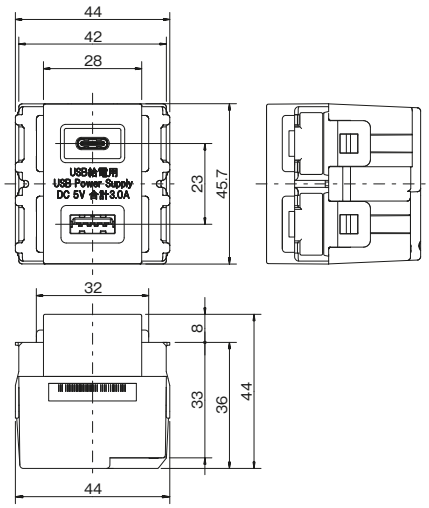

●適用電線
φ1.6、φ2 銅単線専用
12±2mm

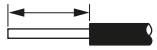

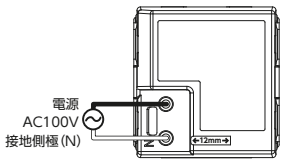

簡易耐火用 コンセントプレート

2ピース
コンセントプレート
PW(ピュアホワイト)/BK(ブラック)

組み合わせ方法

2ピースコンセントプレート　コンセント本体

QWDFプレート



QWDFシリーズプレート

プレート品番と使用方法

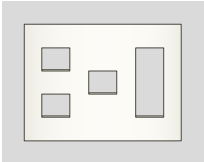

3連用（2+1+3）
品番　QWDF-213
左側からの穴数

多連プレートは反転して(3+1+2)としても使用できます。

■ 施工上のご注意
- □ プレートネジは必要以上に締付けないでください。【適正締付けトルク:0.24N·m (2.4kgf·cm)以下】
- □ 器具取付け壁面は、できるだけ平らにしてください。

2ピースコンセントプレート(QWDFシリーズ)

PW色

1連用 QWDF-1
￥340

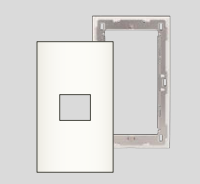

1連用 QWDF-2
￥340



1連用 QWDF-3
￥340



1連用 QWDF-0
￥440 ※ブランク用取付枠付



2連用 QWDF-00
￥880 ※ブランク用取付枠付



3連用 QWDF-000
￥1,580 ※ブランク用取付枠付

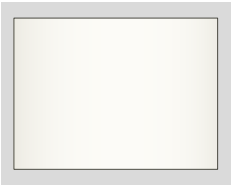

BK色

1連用 QWDF-1-BK
￥400



1連用 QWDF-2-BK
￥400

1連用 QWDF-3-BK
￥400

1連用 QWDF-0-BK
￥500 ※ブランク用取付枠付



2連用 QWDF-00-BK
￥1,000 ※ブランク用取付枠付

3連用 QWDF-000-BK
￥1,820 ※ブランク用取付枠付



		姿図	品番·価格	姿図	品番·価格	姿図	品番·価格	姿図	品番·価格	姿図	品番·価格	姿図	品番·価格
PW・BK色	2連		QWDF-11 PW ￥620 BK ￥740		QWDF-12 PW ￥620 BK ￥740		QWDF-13 PW ￥620 BK ￥740		QWDF-22 PW ￥620 BK ￥740		QWDF-23 PW ￥620 BK ￥740		QWDF-33 PW ￥620 BK ￥740
	3連		QWDF-113 PW ￥1,100 BK ￥1,350		QWDF-123 PW ￥1,100 BK ￥1,350								
			QWDF-133 PW ￥1,100 BK ￥1,350		QWDF-213 PW ￥1,100 BK ￥1,350		QWDF-223 PW ￥1,100 BK ￥1,350						
			QWDF-233 PW ￥1,100 BK ￥1,350		QWDF-313 PW ￥1,100 BK ￥1,350		QWDF-323 PW ￥1,100 BK ￥1,350		QWDF-333 PW ￥1,100 BK ￥1,350				
	4連		QWDF-3333 PW ￥2,200 BK ￥2,700										

※ここに掲載されていない穴形状については、別途営業にご相談ください。

掲載の価格には消費税は含まれておりません。

2ビースコンセントプレート１連用
QWDF-1

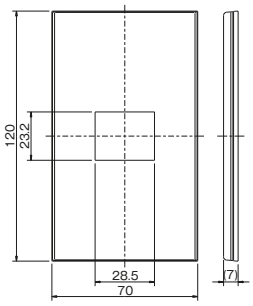

2ビースコンセントプレート１連用
QWDF-2

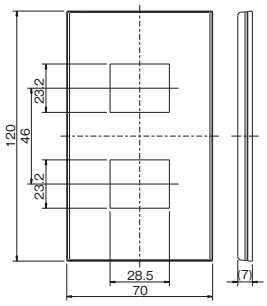

2ビースコンセントプレート１連用
QWDF-3

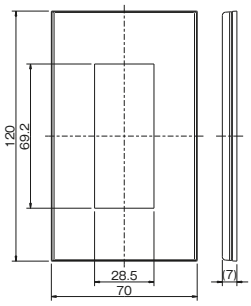

2ビースコンセントプレート２連用
QWDF-13

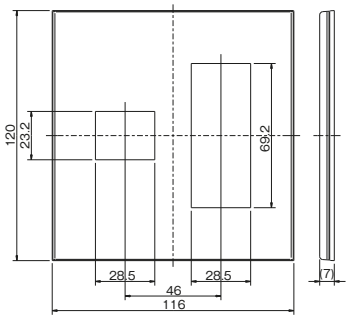

2ビースコンセントプレート２連用
QWDF-23

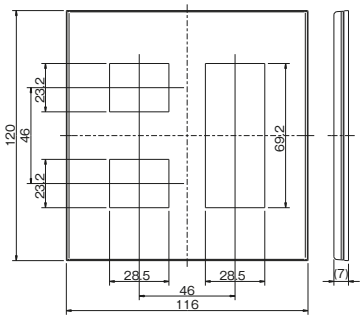

2ビースコンセントプレート２連用
QWDF-33

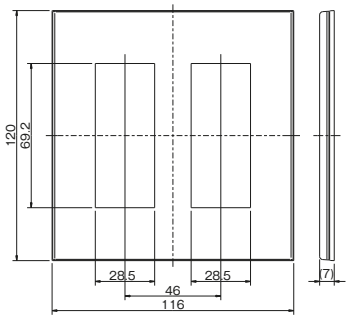

2ビースコンセントプレート３連用
QWDF-113

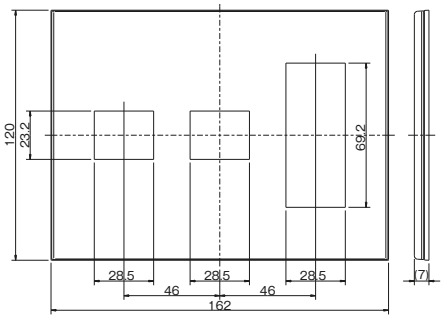

2ビースコンセントプレート３連用
QWDF-213

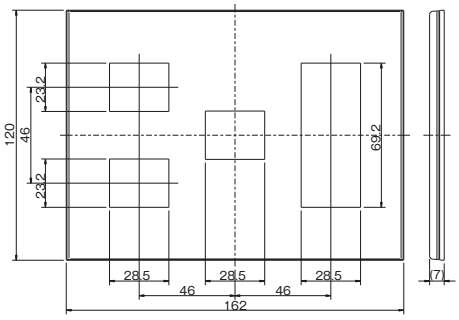

2ビースコンセントプレート３連用
QWDF-333

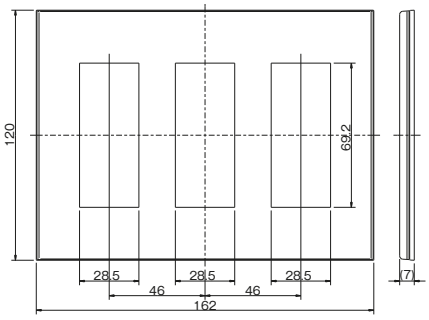

ブランクプレート取付枠付１連用
QWDF-0

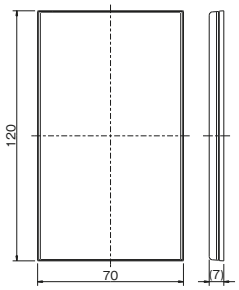

ブランクプレート取付枠付２連用
QWDF-00

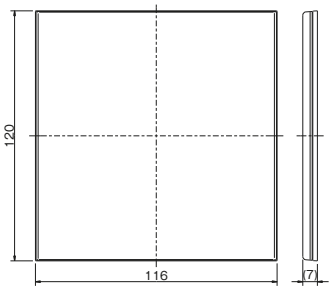
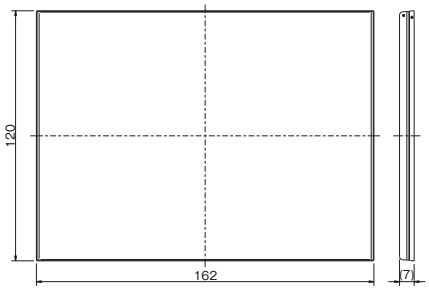
ブランクプレート取付枠付３連用
QWDF-000