

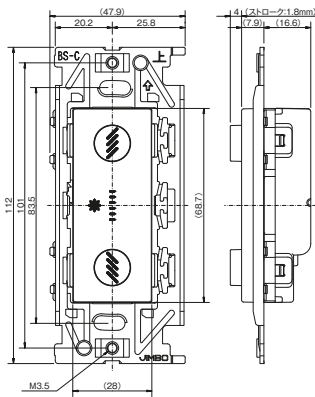
コンポスイッチ

NK SERIE カラーラインアップ

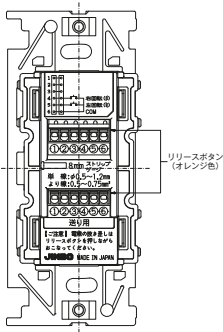
色名 (略号)	マンセル参考値 (当社測定)
ピュアホワイト (PW)	5.6Y 9.0/0.5
ソリッドグレー (SG)	4.0PB 4.3/0.2
ソフトブラック (SB)	1.7P 2.5/0.2

使用温度範囲	-10°C ~ 40°C
適合電線	銅単線 φ 0.5 ~ 1.2mm 銅より線 0.5 ~ 0.75mm ²


寸法図



裏面図



埋込2キー押ボタンスイッチ
(金属取付枠)



品番	色	標準価格
NKB-2001	PW	¥7,670
	SG	¥9,970
	SB	¥9,970

埋込3キー押ボタンスイッチ
UP/STOP/DOWN文字入り
(金属取付枠)



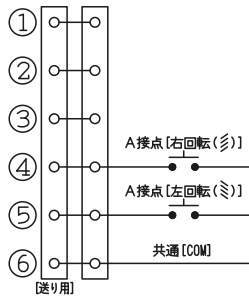
品番	色	標準価格
NKB-3001	PW	¥8,620
	SG	¥11,210
	SB	¥11,210

埋込3キー押ボタンスイッチ
OPEN/STOP/CLOSE文字入り
(金属取付枠)

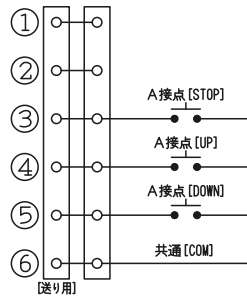


品番	色	標準価格
NKB-3002	PW	¥7,980
	SG	¥10,370
	SB	¥10,370

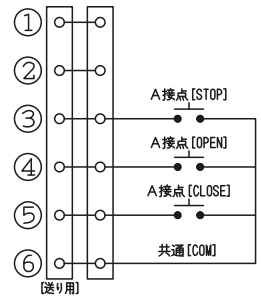
回路図



回路図



回路図



製品仕様

接点方式

接点定格 (範囲)

発光回路

発光回路の消費電流
(LED 1 灯あたり)

A接点 (2キー全て)、モーメンタリ作動形

A接点 (3キー全て)、モーメンタリ作動形

A接点 (3キー全て)、モーメンタリ作動形

DC5V ~ 30V、1mA ~ 100mA

DC5V ~ 30V、1mA ~ 100mA

DC5V ~ 30V、1mA ~ 100mA

—

—

—

—

—

—

工事区分の枠を越えてスイッチデザインの統一を可能にする

コンポスイッチ研究会参加各社と協業し、デザイン・色調を統一した JIS 規格大角形モジュールのコントロールスイッチを用意しました。

スイッチ工事という新たな工事区分を設け、照明スイッチ、電動ブラインドスイッチ、空調スイッチなどをひとつのプレートに収めることを可能にしました。



*非煙設備の自動起動装置として使用する場合は、消防関係法令に基づいて設置してください。

組合わせ使用例

埋込1キー押ボタンスイッチ STOP文字入り (金属取付枠)			埋込2キー押ボタンスイッチ 開閉文字入り (金属取付枠)			埋込3キー押ボタンスイッチ 開停閉文字入り (金属取付枠)			埋込1キー押ボタンスイッチ RESET文字入り (金属取付枠)		
品番	色	標準価格	品番	色	標準価格	品番	色	標準価格	品番	色	標準価格
NKB-1211	PW	¥7,050	NKB-2111	PW	¥8,210	NKB-3341	PW	¥9,350	NKB-H1001	PW	¥6,830
	SG	¥9,160		SG	¥10,760		SG	¥12,160		SG	¥8,890
	SB	¥9,160		SB	¥10,760		SB	¥12,160		SB	¥8,890
回路図			回路図			回路図			回路図		
<p>※3-6 間に接続するとA接点として、4-6 間に接続するとB接点としてお使いいただけます。</p>									<p>※3-6 間に接続するとA接点として、4-6 間に接続するとB接点としてお使いいただけます。</p>		
C(A+B)接点、モーメンタリ作動形			A接点(2キー全て)、モーメンタリ作動形			A接点(3キー全て)、モーメンタリ作動形			C(A+B)接点、モーメンタリ作動形		
DC5V ~ 30V、1mA ~ 100mA			DC5V ~ 30V、1mA ~ 100mA			DC5V ~ 30V、1mA ~ 100mA			AC5V ~ 50V、100mA ~ 1A DC12V ~ 30V、40mA ~ 1A		
赤色 LED 無極性、電圧フリー			赤色 LED (「開」ボタン) 無極性、電圧フリー			赤色 LED (「開」ボタン / 緑色 LED (「停」ボタン) 無極性、電圧フリー			—		
DC5V ~ DC12V ; 3mA 以下 ~ DC24V ; 4mA 以下 ~ DC30V ; 5mA 以下			DC5V ~ DC12V ; 3mA 以下 ~ DC24V ; 4mA 以下 ~ DC30V ; 5mA 以下			DC5V ~ DC12V ; 3mA 以下 ~ DC24V ; 4mA 以下 ~ DC30V ; 5mA 以下			—		