

コンセント組み合わせ例

■当社は組み合わせ型番にて販売させていただいております。(単品でのご注文も承ります。)  
 ※J·ワイド組み合わせ品は、若干納期がかかります。当社営業担当までお問い合わせください。

2

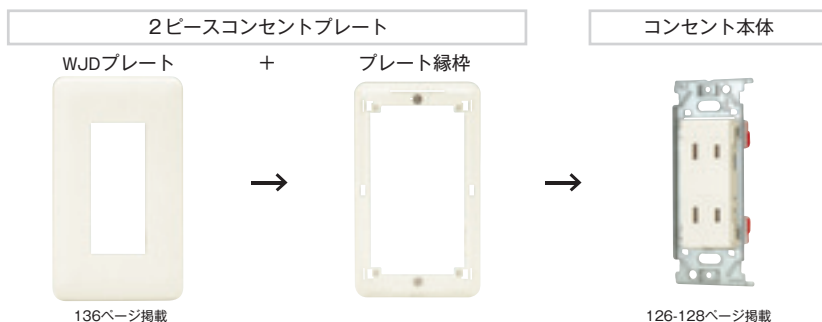
J·WIDEシリーズ配線器具

<p><b>シングル</b> <b>WJ01401PW</b></p> <p>2P 15A / 125V ¥340 ◇</p> 	<p><b>ダブル</b> <b>WJ03401PW</b></p> <p>2P 15A / 125V ¥420 ◇2</p> 	<p><b>トリプル</b> <b>WJ03402PW</b></p> <p>2P 15A / 125V ¥540 ◇3</p> 
<p><b>シングル アースターミナル付</b> <b>WJ03460PW</b></p> <p>2P 15A / 125V ¥660 ◇ET</p> 	<p><b>ダブル アースターミナル付</b> <b>WJ03403PW</b></p> <p>2P 15A / 125V ¥780 ◇2ET</p> 	<p><b>テレホンチップ φ9</b> <b>WJ01412PW</b></p> <p>¥230</p> 
<p><b>15A・20A兼用 接地 アースターミナル付</b> <b>WJ03410PW</b></p> <p>2PE 15A20A / 125V ¥920 ◇15/20AEET</p> 	<p><b>15A・20A兼用 接地 アースターミナル付 + ダブル</b> <b>WJ33415PW</b></p> <p>2PE 15A20A / 125V ¥1,340 ◇15/20AEET ◇2</p> 	
<p><b>接地ダブル アースターミナル付</b> <b>WJ03451PW</b></p> <p>2PE 15A / 125V ¥960 ◇2EET</p> 	<p><b>接地200V アースターミナル付</b> <b>WJ03420PW</b></p> <p>2PE 15A20A / 250V ¥1,020 ◇15/20AEET(250V)</p> 	
<p><b>ライトベージュ色 ダブル</b> <b>WJ03401L</b></p> <p>2P 15A / 125V ¥420 ◇2</p> <p>シングルコンセント <b>WJ01401L</b> ¥340              アース付シングルコンセント <b>WJ02401L</b> ¥620              アース付ダブルコンセント <b>WJ03403L</b> ¥780              15A・20A兼用 接地コンセント <b>WJ03410L</b> ¥920</p> <p>※その他のライトベージュ色コンセントにつきましては、当社営業担当までお問い合わせください。</p> 	<p>コンセント組み合わせ シングル  <b>WJ01401PW / WJ01401L</b></p> 	

### WJDシリーズ

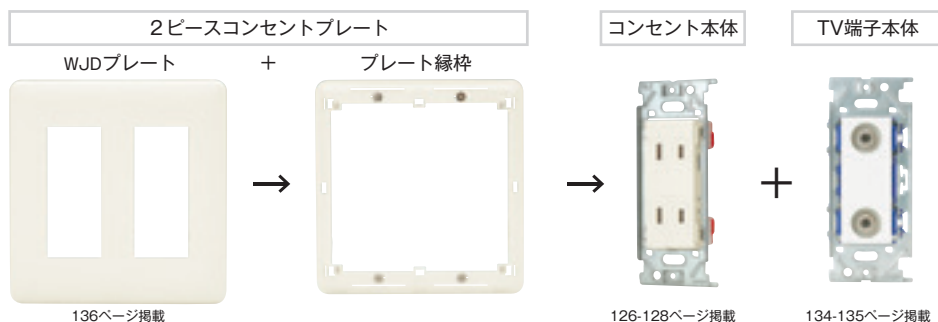
#### コンセント組み合わせ方法（2ピースコンセントプレート）

コンセント本体にプレート縁枠をネジ止めし、プレートを表面から取り付けてください。



#### TV端子&コンセント2連用組み合わせ方法（2ピースコンセントプレート）


コンセント本体にプレート縁枠をネジ止めし、プレートを表面から取り付けてください。



### WJEシリーズ

#### コンセント組み合わせ方法（コンセントプレート）

コンセント本体を取付枠に裏面からはめ込み、プレートを表面から取り付けてください。



#### TV端子&コンセント2連用組み合わせ方法（コンセントプレート）

本体を取付台座の上に固定し、プレートを表面から取り付けてください。

