

家具用 コンセント

日本間用 コンセント

コンセント2口 **TE-7601(白)**
(鳥井電器製)

2P 12A / 125V
¥975

■ パネル穴あけ寸法:
76×20mm

■ 黒色(TE-7601黒)/
チョコレート色(TE-7601チョコ)もあります。



生産終了

スイッチ付コンセント **TE-7620(白)**
(鳥井電器製)

スイッチ: 1A / 125V
コンセント: 2P 11A / 125V
¥1,185

■ パネル穴あけ寸法:
76×20mm

■ 黒色(TE-7620黒)/
チョコレート色(TE-7620チョコ)もあります。



生産終了

※付属のスイッチ
でのコンセントの
入・切はでき
ません。

単線専用 **1053**

2P 15A / 125V
¥710

■ パネル穴あけ寸法:
55×15mm

■ 扉付

attention!!
■ 1053は、棒状圧着端子TP-2
はご使用になれません。



機器用 はめ込コンセント

はめ込コンセント **1275**

2P 15A / 125V
¥240

■ 適合パネル厚さ:
0.8~2.0mm

■ パネル穴あけ寸法:
33.5×16.5mm



扉付はめ込コンセント **1377**

2P 15A / 125V
¥790

■ 適合パネル厚さ:
0.8~2.0mm

■ パネル穴あけ寸法:
31×16.5mm

■ リード線付

特 PW色 ¥790
黒色 ¥760



はめ込コンセント **1341PW**

2P 15A / 125V
¥300

■ 適合パネル厚さ:
0.6~1.6mm

■ パネル穴あけ寸法:
23.5×16.5mm

■ 白色(1341W)/黒色
(1341黒)があります。

■ タブ接続子



丸形はめ込コンセント

丸形抜止はめ込コンセント **1279**

2P 15A / 125V
¥380

■ 適合パネル厚さ:
1.0~1.8mm



生産終了

両口コンセント

両口コンセント **1288**

2P 15A / 125V
¥490

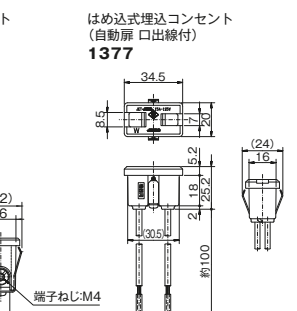
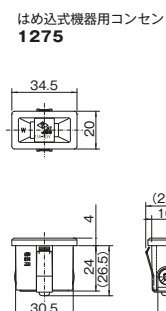
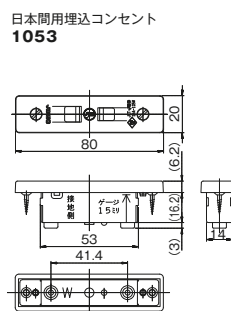
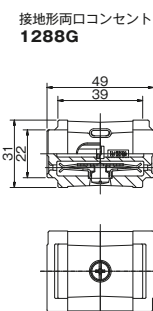
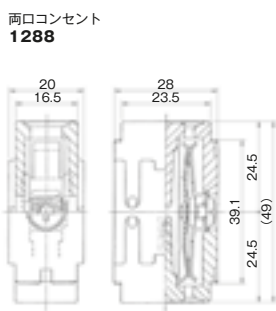
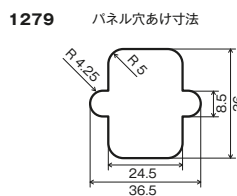
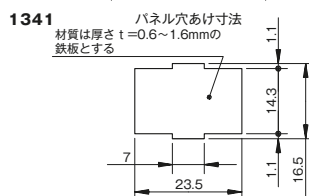
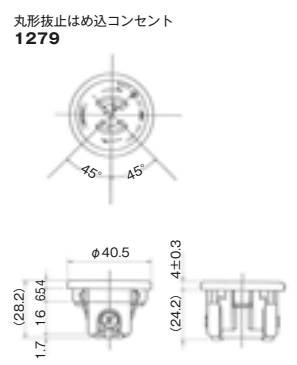
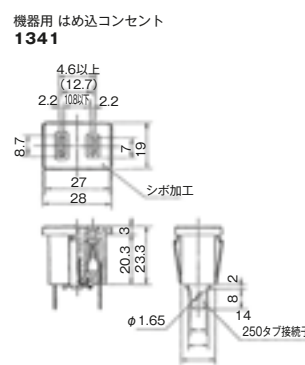
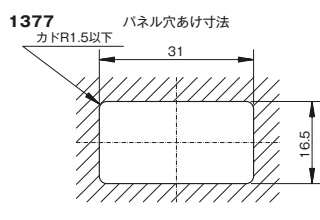
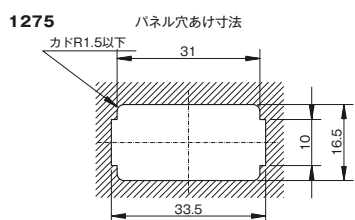


接地形両口コンセント **1288G**

2PE 15A / 125V
¥740



生産終了



受注 納期区分 受注後20日~30日 で出荷します。 受注後30日~45日 で出荷します。 特別注文にて生産を承ります。

カセット タイプ 製品に関する 注意事項です。 attention!! 特筆すべき注意 警告を示しています。

詳細につきましては、最寄りの 当社営業所にご確認ください。 JIMBO | 231

4 設備工事に用配線器具