

コンセント組み合わせ例

■当社は組み合わせ型番にて販売させていただいております。(単品でのご注文も承ります。)
 ※J·ワイド組み合わせ品は、若干納期がかかります。当社営業担当までお問い合わせください。

2

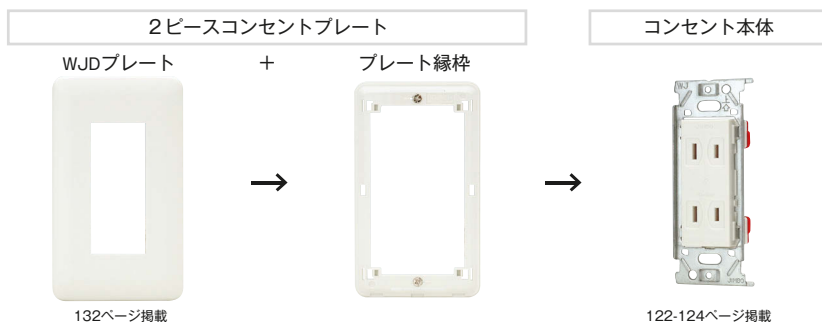
J·WIDEシリーズ配線器具

<p>シングル WJ01401PW</p> <p>2P 15A / 125V ¥340 ◇</p> 	<p>ダブル WJ03401PW</p> <p>2P 15A / 125V ¥420 ◇2</p> 	<p>トリプル WJ03402PW</p> <p>2P 15A / 125V ¥540 ◇3</p> 
<p>シングル アースターミナル付 WJ03460PW</p> <p>2P 15A / 125V ¥660 ◇ET</p> 	<p>ダブル アースターミナル付 WJ03403PW</p> <p>2P 15A / 125V ¥780 ◇2ET</p> 	<p>テレホンチップ φ9 WJ01412PW</p> <p>¥230</p> 
<p>15A・20A兼用 接地 アースターミナル付 WJ03410PW</p> <p>2PE 15A20A / 125V ¥920 ◇15/20AEET</p> 	<p>15A・20A兼用 接地 アースターミナル付 + ダブル WJ33415PW</p> <p>2PE 15A20A / 125V ¥1,340 ◇15/20AEET ◇2</p> 	
<p>接地ダブル アースターミナル付 WJ03451PW</p> <p>2PE 15A / 125V ¥960 ◇2EET</p> 	<p>接地200V アースターミナル付 WJ03420PW</p> <p>2PE 15A20A / 250V ¥1,020 ◇15/20AEET(250V)</p> 	
<p>ライトベージュ色 ダブル WJ03401L</p> <p>2P 15A / 125V ¥420 ◇2</p> <p>シングルコンセント WJ01401L ¥340 アース付シングルコンセント WJ02401L ¥620 アース付ダブルコンセント WJ03403L ¥780 15A・20A兼用 接地コンセント WJ03410L ¥920</p> <p>※その他のライトベージュ色コンセントにつきましては、当社営業担当までお問い合わせください。</p> 	<p>コンセント組み合わせ シングル WJ01401PW / WJ01401L</p> 	

WJDシリーズ

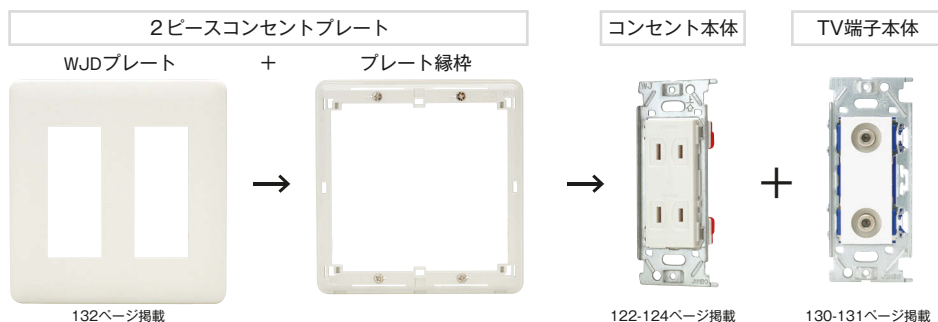
コンセント組み合わせ方法（2ピースコンセントプレート）

コンセント本体にプレート縁枠をネジ止めし、プレートを表面から取り付けてください。



TV端子&コンセント2連用組み合わせ方法（2ピースコンセントプレート）


コンセント本体にプレート縁枠をネジ止めし、プレートを表面から取り付けてください。



WJEシリーズ

コンセント組み合わせ方法（コンセントプレート）

コンセント本体を取付枠に裏面からはめ込み、プレートを表面から取り付けてください。



TV端子&コンセント2連用組み合わせ方法（コンセントプレート）

本体を取付台座の上に固定し、プレートを表面から取り付けてください。

